

SEP

SECRETARÍA DE
EDUCACIÓN PÚBLICA



INSTITUTO DE CAPACITACION PARA EL TRABAJO DE ESTADO DE NAYARIT



ICATEN CUENTA PUBLICA EJERCICIO 2019



NAYARIT
GOBIERNO DEL ESTADO

INTRODUCCION

Con la finalidad y conforme al propósito de cumplir con las obligaciones impuestas por la Ley General de Contabilidad Gubernamental, el Instituto de Capacitación para el Trabajo del Estado de Nayarit ha realizado las adecuaciones pertinentes a los sistemas de información y mecanismos de registro de las operaciones, atendiendo a las disposiciones que marca dichos ordenamientos legales mediante la adopción e implementación de la normatividad y lineamientos emitidos por el Consejo Nacional de Armonización Contable (CONAC).

Los estados financieros y demás información presupuestaria, programática y contable que emanen los registros del instituto son la base para la emisión de información periódica y para la formulación de la cuenta publica anual.

La cuenta publica del instituto corresponde al ejercicio fiscal 2019 ha sido preparada con sujeción a las disposiciones establecidas en la Ley General de Contabilidad Gubernamental.

La información contable esta constituida por los estados financieros, informes y notas que acompaña a los mismos.

La información presupuestaria se integra con los estados analíticos de ingresos y del ejercicio de presupuesto de egresos, así como la información de endeudamiento neto e intereses de la deuda.

La información programática contiene el ejercicio del gasto por categoría programática, los programas y proyectos de inversión, así como los indicadores de resultados.

Dirección General

Av. Jazmines # 200-A Esq. Blvd. Colosio,
Col. Cd. Industrial, Tepic, Nayarit. México C.P. 63173
Tel. (311) 213 1337 y (311) 214 2246

Cuenta Pública 2019
INSTITUTO DE CAPACITACIÓN PARA EL TRABAJO DEL ESTADO DE NAYARIT
 Estado de Situación Financiera
 Al 31 de Diciembre de 2019 y 2018
 (Pesos)

CONCEPTO	Año	2019	2018	CONCEPTO	Año	2019	2018
ACTIVO				PASIVO			
Activo Circulante				Pasivo Circulante			
Efectivo y Equivalentes		11,551,460.34	12,196,806.76	Cuentas por Pagar a Corto Plazo		7,583,095.50	10,687,892.10
Derechos a Recibir Efectivo o Equivalentes		7,335,323.16	5,940,842.24	Documentos por Pagar a Corto Plazo		0.00	0.00
Derechos a Recibir Bienes o Servicios		123,241.46	96,827.46	Porción a Corto Plazo de la Deuda Pública a Largo Plazo		0.00	0.00
Inventarios		0.00	0.00	Títulos y Valores a Corto Plazo		0.00	0.00
Almacenes		0.00	0.00	Pasivos Diferidos a Corto Plazo		0.00	0.00
Estimación por Pérdida o Deterioro de Activos Circulantes		0.00	0.00	Fondos y Bienes de Terceros en Garantía y/o Administración a Corto Plazo		0.00	0.00
Otros Activos Circulantes		0.00	0.00	Provisiones a Corto Plazo		0.00	0.00
Total de Activos Circulantes		19,010,324.96	18,134,476.46	Otros Pasivos a Corto Plazo		0.00	0.00
Activo No Circulante				Total de Pasivos Circulantes		7,583,095.50	10,687,892.10
Inversiones Financieras a Largo Plazo		0.00	0.00	Pasivo No Circulante			
Derechos a Recibir Efectivo o Equivalentes a Largo Plazo		0.00	0.00	Cuentas por Pagar a Largo Plazo		0.00	0.00
Bienes Inmuebles, Infraestructura y Construcciones en Proceso		19,739,869.93	19,739,869.93	Documentos por Pagar a Largo Plazo		0.00	0.00
Bienes Muebles		34,813,368.26	32,587,307.78	Deuda Pública a Largo Plazo		0.00	0.00
Activos Intangibles		31,396.86	31,396.86	Pasivos Diferidos a Largo Plazo		0.00	0.00
Depreciación, Deterioro y Amortización Acumulada de Bienes		0.00	0.00	Fondos y Bienes de Terceros en Garantía y/o Administración a Largo Plazo		0.00	0.00
Activos Diferidos		0.00	0.00	Provisiones a Largo Plazo		0.00	0.00
Estimación por Pérdida o Deterioro de Activos no Circulantes		0.00	0.00	Total de Pasivos No Circulantes		0.00	0.00
Otros Activos no Circulantes		0.00	0.00	Total del Pasivo		7,583,095.50	10,687,892.10
Total de Activos No Circulantes		54,585,725.05	52,359,214.57	HACIENDA PÚBLICA/ PATRIMONIO			
Total del Activo		73,596,250.01	70,493,691.03	Hacienda Pública/Patrimonio Contribuido			
				Aportaciones		11,992,877.18	11,992,877.18
				Donaciones de Capital		11,992,877.18	11,992,877.18
				Actualización de la Hacienda Pública / Patrimonio		0.00	0.00
				Hacienda Pública/Patrimonio Generado		54,026,277.33	47,812,924.75
				Resultados del Ejercicio (Ahorro / Desahorro)		5,822,619.45	2,548,655.41
				Resultados de Ejercicios Anteriores		48,197,657.88	50,361,477.16
				Revalúos		0.00	0.00
				Reservas		0.00	0.00
				Rectificaciones de Resultados de Ejercicios Anteriores		0.00	0.00
				Exceso o Insuficiencia en la Actualización de la Hacienda Pública/Patrimonio		0.00	0.00
				Resultado por Posición Monetaria		0.00	0.00
				Resultado por Tenencia de Activos no Monetarios		0.00	0.00
				Total Hacienda Pública/ Patrimonio		66,013,154.51	59,805,798.93
				Total del Pasivo y Hacienda Pública / Patrimonio		73,596,250.01	70,493,691.03

Bajo protesta de decir verdad declaramos que los Estados Financieros y sus Notas son razonablemente correctos y responsabilidad del emisor

LIC. LUIS ALONSO LIRA RODRIGUEZ
 DIRECTOR GENERAL

L.C. OSCAR GILBERTO LEPE PREDICADO
 DIRECTOR ADMINISTRATIVO

Cuenta Pública 2018
INSTITUTO DE CAPACITACIÓN PARA EL TRABAJO DEL ESTADO DE NAYARIT
 Estado de Actividades
 Del 1 de Enero al 31 de Diciembre de 2019 y 2018
 (Pesca)

Concepto	2019	2018	Concepto	2019	2018
INGRESOS Y OTROS BENEFICIOS			GASTOS Y OTRAS PERDIDAS		
Ingresos de la Gestión	4,789,235.42	5,914,097.19	Gastos de Funcionamiento	61,964,044.77	67,579,037.56
Cuentas y Aportaciones de Seguridad Social	0.00	0.00	Servicios Personales	55,436,555.93	53,805,792.13
Contribuciones de Mejoras	0.00	0.00	Materiales y Suministros	2,221,385.45	5,865,019.90
Derechos	0.00	0.00	Servicios Generales	4,306,103.39	7,908,265.63
Productos	81,323.51	967,620.96	Transferencias, Asignaciones, Subsidios y Otras Ayudas	0.00	0.00
Aprovechamientos	0.00	0.00	Transferencias Internas y Asignaciones al Sector Público	0.00	0.00
Ingresos por Venta de Bienes y Prestación de Servicios	4,717,911.91	4,916,470.23	Transferencias al Resb. del Sector Público	0.00	0.00
			Subsidios y Subvenciones	0.00	0.00
Participaciones, Aportaciones, Convenios, Incentivos Derivados de la Colaboración Fiscal, Fondos Distintos de Aportaciones, Transferencias, Asignaciones, Subsidios y Subvenciones, y Pensiones y Jubilaciones	62,691,676.05	59,098,395.12	Ayudas Sociales	0.00	0.00
Participaciones, Aportaciones, Convenios, Incentivos Derivados de la Colaboración Fiscal, Fondos Distintos de Aportaciones	32,876,613.51	31,877,650.22	Pensiones y Jubilaciones	0.00	0.00
Transferencias, Asignaciones, Subsidios y Subvenciones, y Pensiones y Jubilaciones	30,004,862.54	27,210,743.90	Transferencias a Fideicomisos, Mandatos y Contratos Análogos	0.00	0.00
Otros Ingresos y Beneficios	5,752.75	27,985.84	Transferencias a la Seguridad Social	0.00	0.00
Ingresos Financieros	0.00	0.00	Donativos	0.00	0.00
Incremento por Variación de Inventarios	0.00	0.00	Transferencias al Exterior	0.00	0.00
Disminución del Exceso de Estimaciones por Pérdida o Deterioro u Obsolescencia	0.00	0.00	Participaciones y Aportaciones	0.00	0.00
Disminución del Exceso de Provisiones	0.00	0.00	Participaciones	0.00	0.00
Otros Ingresos y Beneficios Varios	5,752.75	27,985.84	Aportaciones	0.00	0.00
			Convenios	0.00	0.00
Total de Ingresos y Otros Beneficios	67,736,664.22	65,030,482.15	Intereses, Comisiones y Otros Gastos de la Deuda Pública	0.00	0.00
			Intereses de la Deuda Pública	0.00	0.00
			Comisiones de la Deuda Pública	0.00	0.00
			Gastos de la Deuda Pública	0.00	0.00
			Costo por Coberturas	0.00	0.00
			Apoyos Financieros	0.00	0.00
			Otros Gastos y Pérdidas Extraordinarias	0.00	0.00
			Estimaciones, Depreciaciones, Deterioros, Obsolescencia y Amortizaciones	0.00	0.00
			Provisiones	0.00	0.00
			Disminución de Inventarios	0.00	0.00
			Aumento por Insuficiencia de Estimaciones por Pérdida o Deterioro y Obsolescencia	0.00	0.00
			Aumento por Insuficiencia de Provisiones	0.00	0.00
			Otros Gastos	0.00	0.00
			Inversión Pública	0.00	0.00
			Inversión Pública no Capitalizable	0.00	0.00
			Total de Gastos y Otras Pérdidas	61,964,044.77	67,579,037.56
			Resultados del Ejercicio (Ahorro/Desahorro)	5,822,619.45	-2,548,555.41

Bajo protesta de decir verdad declaramos que los Estados Financieros y sus Notas son razonablemente correctos y responsabilidad del emisor

LIC. LUIS ALONSO LIRA RODRIGUEZ
 DIRECTOR GENERAL

L.C. OSCAR GILBERTO LOPEZ PRECIADO
 DIRECTOR ADMINISTRATIVO

Cuenta Pública 2019
INSTITUTO DE CAPACITACIÓN PARA EL TRABAJO DEL ESTADO DE NAYARIT
 Estado de Variación en la Hacienda Pública
 Del 1 de Enero al 31 de Diciembre de 2019
 (pesos)

	Hacienda Pública/ Patrimonio Contribuido	Hacienda Pública/ Patrimonio Generado de Ejercicios Anteriores	Hacienda Pública/ Patrimonio Generado de Ejercicios Anteriores	TOTAL
Rectificaciones de Resultados de Ejercicios Anteriores				
HACIENDA PÚBLICA/PATRIMONIO CONTRIBUIDO NETO 2019				
Aportaciones	11,992,877.18			11,992,877.18
Donaciones de Capital	0.00			0.00
Actualización de la Hacienda Pública/Patrimonio	0.00			0.00
HACIENDA PÚBLICA /PATRIMONIO GENERADO NETO 2018				
Resultados del Ejercicio (Ahorro/Desahorro)		50,381,477.16	-2,548,555.41	47,812,921.75
Resultados de Ejercicios Anteriores			-2,548,555.41	-2,548,555.41
Revalúos		50,381,477.16		50,381,477.16
Reservas		0.00		0.00
Rectificaciones de Resultados de Ejercicios Anteriores		0.00	0.00	0.00
EXCESO O INSUFICIENCIA EN LA ACTUALIZACIÓN DE LA HACIENDA PÚBLICA/ PATRIMONIO NETO 2018				
Resultado por Posición Monetaria			0.00	0.00
Resultado por Tenencia de Activos no Monetarios			0.00	0.00
HACIENDA PÚBLICA / PATRIMONIO NETO FINAL 2018	11,992,877.18	50,381,477.16	-2,548,555.41	69,805,798.93
CAMBIOS EN LA HACIENDA PÚBLICA/PATRIMONIO CONTRIBUIDO NETO 2019				
Aportaciones	0.00			0.00
Donaciones de Capital	0.00			0.00
Actualización de la Hacienda Pública/Patrimonio	0.00			0.00
VARIACIONES DE LA HACIENDA PÚBLICA / PATRIMONIO GENERADO NETO 2019				
Resultados del Ejercicio (Ahorro/Desahorro)		-2,163,819.28	6,371,174.86	6,207,355.58
Resultados de Ejercicios Anteriores			5,822,619.45	5,822,619.45
Revalúos		-2,163,819.28	2,548,555.41	384,736.13
Reservas		0.00		0.00
Rectificaciones de Resultados de Ejercicios Anteriores		0.00	0.00	0.00
CAMBIOS EN EL EXCESO O INSUFICIENCIA EN LA ACTUALIZACIÓN DE LA HACIENDA PÚBLICA/ PATRIMONIO NETO 2019				
Resultado por Posición Monetaria			0.00	0.00
Resultado por Tenencia de Activos no Monetarios			0.00	0.00
HACIENDA PÚBLICA / PATRIMONIO NETO FINAL 2019	11,992,877.18	48,197,657.88	5,822,619.45	66,013,154.51

Bajo protesta de decir verdad declaramos que los Estados Financieros y sus Notas son razonablemente correctos y responsabilidades del emisor



LIC. LUIS ALONSO LIRA RODRIGUEZ
DIRECTOR GENERAL




LIC. OSCAR GILBERTO LEPE BRACAMONTE
DIRECTOR ADMINISTRATIVO


Cuenta Pública 2019
INSTITUTO DE CAPACITACIÓN PARA EL TRABAJO DEL ESTADO DE NAYARIT
 Estado de Cambios en la Situación Financiera
 Del 1 de Enero al 31 de Diciembre de 2019
 (Pesos)

Concepto	Origen	Aplicación	Concepto	Origen	Aplicación
ACTIVO			PASIVO		
Activo Circulante			Activo Circulante		
Efectivo y Equivalentes		645,346.42	Cuentas por Pagar a Corto Plazo		3,104,796.80
Derechos a Recibir Efectivo o Equivalentes		0.00	Documentos por Pagar a Corto Plazo		0.00
Derechos a Recibir Bienes o Servicios		0.00	Porción a Corto Plazo de la Deuda Pública a Largo Plazo		3,104,796.80
Inventarios		0.00	Títulos y Valores a Corto Plazo		0.00
Almacenes		0.00	Pasivos Diferidos a Corto Plazo		0.00
Estimación por Pérdida o Deterioro de Activos Circulantes		0.00	Fondos y Bienes de Terceros en Garantía y/o Administración a Corto Plazo		0.00
Otros Activos Circulantes		0.00	Provisiones a Corto Plazo		0.00
Activo No Circulante			Otros Pasivos a Corto Plazo		0.00
Inversiones Financieras a Largo Plazo		0.00	Pasivo No Circulante		
Derechos a Recibir Efectivo o Equivalentes a Largo Plazo		0.00	Cuentas por Pagar a Largo Plazo		0.00
Bienes Inmuebles, Infraestructura y Construcciones en Proceso		0.00	Documentos por Pagar a Largo Plazo		0.00
Bienes Muebles		0.00	Deuda Pública a Largo Plazo		0.00
Activos Intangibles		0.00	Pasivos Diferidos a Largo Plazo		0.00
Depreciación, Deterioro y Amortización Acumulada de Bienes		0.00	Fondos y Bienes de Terceros en Garantía y/o en Administración a Largo Plazo		0.00
Activos Diferidos		0.00	Provisiones a Largo Plazo		0.00
Estimación por Pérdida o Deterioro de Activos no Circulantes		0.00	HACIENDA PÚBLICA/ PATRIMONIO		
Otros Activos no Circulantes		0.00	Hacienda Pública/Patrimonio Contribuido	8,371,174.86	2,163,819.28
			Aportaciones	0.00	0.00
			Donaciones de Capital	0.00	0.00
			Actualización de la Hacienda Pública / Patrimonio	0.00	0.00
			Hacienda Pública/Patrimonio Generado		
			Resultados del Ejercicio (Ahorro / Desahorro)	8,371,174.86	2,163,819.28
			Resultados de Ejercicios Anteriores	0.00	0.00
			Revalúos	0.00	0.00
			Reservas	0.00	0.00
			Rectificaciones de Resultados de Ejercicios Anteriores	0.00	0.00
			Exceso o Insuficiencia en la Actualización de la Hacienda Pública/Patrimonio		
			Resultado por Posición Monetaria	0.00	0.00
			Resultado por Tenencia de Activos no Monetarios	0.00	0.00

Bajo protesta de decir verdad declaramos que los Estados Financieros y sus Notas son razonablemente correctos y responsabilidad del emisor



LIC. LUIS ALONSO LIRA RODRIGUEZ
 DIRECTOR GENERAL



L.C. OSCAR GILBERTO LEFE PRECIADO
 DIRECTOR ADMINISTRATIVO

Cuenta Pública 2019
INSTITUTO DE CAPACITACIÓN PARA EL TRABAJO DEL ESTADO DE NAYARIT
 Estado de Flujos de Efectivo
 Del 1 de Enero al 31 de Diciembre de 2019 y 2018
 (Pesos)

Concepto	2019	2018
Flujos de Efectivo de las Actividades de Operación		
Origen		
Impuestos	64,148,737.48	65,002,496.31
Cuotas y Aportaciones de Seguridad Social	0.00	0.00
Contribuciones de mejoras	0.00	0.00
Derechos	0.00	0.00
Productos	0.00	0.00
Aprovechamientos	81,323.51	897,620.96
Ingresos por Venta de Bienes y Prestación de Servicios	0.00	0.00
Participaciones, Aportaciones, Convenios, Incentivos Derivados de la Colaboración Fiscal y Fondos Distintos de Aportaciones	4,723,684.66	4,916,476.23
Transferencias, Asignaciones, Subsidios y Jubilaciones	31,754,944.93	31,877,650.22
Otros Orígenes de Operación	27,589,804.38	27,210,748.90
	0.00	0.00
Aplicación		
Servicios Personales	62,666,573.42	76,142,928.08
Materiales y Suministros	56,436,356.93	53,805,752.13
Servicios Generales	2,221,386.44	5,865,269.88
Transferencias Internas y Asignaciones al Sector Público	4,306,103.39	7,908,265.53
Subsidios y Subvenciones	0.00	0.00
Ayudas Sociales	0.00	0.00
Pensiones y Jubilaciones	0.00	0.00
Transferencias a Fideicomisos, Mandatos y Contratos Análogos	0.00	0.00
Transferencias a la Seguridad Social	0.00	0.00
Donativos	0.00	0.00
Transferencias al Exterior	0.00	0.00
Participaciones	0.00	0.00
Aportaciones	0.00	0.00
Convenios	0.00	0.00
Otras Aplicaciones de Operación	604,528.68	8,563,640.54
Flujos Netos de Efectivo por Actividades de Operación	1,551,164.06	-11,140,431.77
Flujos de Efectivo de las Actividades de Inversión		
Origen		
Bienes Inmuebles, Infraestructura y Construcciones en Proceso	0.00	0.00
Bienes Muebles	0.00	0.00
Otros Orígenes de Inversión	0.00	0.00
Aplicación		
Bienes Inmuebles, Infraestructura y Construcciones en Proceso	2,226,510.48	12,059,899.13
Bienes Muebles	0.00	0.00
Otras Aplicaciones de Inversión	2,226,510.48	12,059,899.13
Flujos Netos de Efectivo por Actividades de Inversión	-2,226,510.48	-12,059,899.13
Flujo de Efectivo de las Actividades de Financiamiento		
Origen		
Endeudamiento Neto	0.00	0.00
Interno	0.00	0.00
Externo	0.00	0.00
Otros Orígenes de Financiamiento	0.00	0.00
Aplicación		
Servicios de la Deuda	0.00	0.00
Interno	0.00	0.00
Externo	0.00	0.00
Otras Aplicaciones de Financiamiento	0.00	0.00
Flujos netos de Efectivo por Actividades de Financiamiento	0.00	0.00
Incremento/Disminución Neta en el Efectivo y Equivalentes al Efectivo	-11,140,431.77	-23,200,330.90
Efectivo y Equivalentes al Efectivo al Inicio del Ejercicio	12,196,806.76	35,397,137.66
Efectivo y Equivalentes al Efectivo al final del Ejercicio	11,561,460.34	12,196,806.76

Bajo protesta de decir verdad declaramos que los Estados Financieros y sus Notas son razonablemente correctos y responsabilidad del emisor

[Handwritten Signature]

LIC. LUIS ALONSO LIRA RODRIGUEZ
 DIRECTOR GENERAL

[Handwritten Signature]
 L.C. CAROL GILBERTO PEPE PRECIADO
 DIRECTOR ADMINISTRATIVO

Cuenta Pública 2019
INSTITUTO DE CAPACITACIÓN PARA EL TRABAJO DEL ESTADO DE NAVARIT
 Estado Analítico del Activo
 Del 1 de Enero al 31 de Diciembre de 2019
 (Pesos)

Concepto	Saldo Inicial 1	Cargos del Período 2	Abonos del Período 3	Saldo Final 4 = (1+2-3)	Variación del Período (4-1)
ACTIVO					
Activo Circulante	18,134,476.46	240,837,835.83	239,961,587.33	19,010,524.96	876,048.50
Efectivo y Equivalentes	12,196,806.76	157,100,637.17	157,745,983.59	11,551,460.34	-645,346.42
Derechos a Recibir Efectivo o Equivalentes	5,840,842.24	83,678,447.94	82,183,467.02	7,335,823.16	1,494,980.92
Derechos a Recibir Bienes o Servicios	96,827.46	58,550.72	32,136.72	123,241.46	26,414.00
Inventarios	0.00	0.00	0.00	0.00	0.00
Almacenes	0.00	0.00	0.00	0.00	0.00
Estimación por Pérdida o Deterioro de Activos Circulantes	0.00	0.00	0.00	0.00	0.00
Otros Activos Circulantes	0.00	0.00	0.00	0.00	0.00
Activo No Circulante	52,359,214.57	2,226,510.48	0.00	54,585,725.05	2,226,510.48
Inversiones Financieras a Largo Plazo	0.00	0.00	0.00	0.00	0.00
Derechos a Recibir Efectivo o Equivalentes a Largo Plazo	0.00	0.00	0.00	0.00	0.00
Bienes Inmuebles, Infraestructura y Construcciones en Proceso	19,739,889.93	0.00	0.00	19,739,889.93	0.00
Bienes Muebles	32,587,387.78	2,226,510.48	0.00	34,813,898.26	2,226,510.48
Activos Intangibles	31,936.86	0.00	0.00	31,936.86	0.00
Depreciación, Deterioro y Amortización Acumulada de Bienes	0.00	0.00	0.00	0.00	0.00
Activos Diferidos	0.00	0.00	0.00	0.00	0.00
Estimación por Pérdida o Deterioro de Activos no Circulantes	0.00	0.00	0.00	0.00	0.00
Otros Activos no Circulantes	0.00	0.00	0.00	0.00	0.00
TOTAL DEL ACTIVO	70,493,691.03	243,064,146.31	239,961,587.33	73,596,250.01	3,102,558.98

Bajo protesta de decir verdad declaramos que los Estados Financieros y sus Notas son razonablemente correctos y responsabilidad del emisor



LIC. LUIS ALONSO LIRA RODRIGUEZ
DIRECTOR GENERAL


LIC. OSCAR GILBERTO LEPE PRECIADO
DIRECTOR ADMINISTRATIVO

Cuenta Pública 2019
INSTITUTO DE CAPACITACIÓN PARA EL TRABAJO DEL ESTADO DE NAYARIT
 Estado Analítico de la Deuda y Otros Pasivos
 Del 1 de Enero al 31 de Diciembre de 2019
 (Pesos)

Denominación de las Deudas	Moneda de Contratación	Institución o País Acreedor	Saldo Inicial del Periodo	Saldo Final del Periodo
DEUDA PÚBLICA				
Deuda Interna				
Corto Plazo				
Instituciones de Crédito	Peso	México	0.00	0.00
Títulos y Valores	Peso	México	0.00	0.00
Arrendamientos Financieros	Peso	México	0.00	0.00
Deuda Externa				
Organismos Financieros Internacionales	Peso	México	0.00	0.00
Deuda Bilateral	Peso	México	0.00	0.00
Títulos y Valores	Peso	México	0.00	0.00
Arrendamientos Financieros	Peso	México	0.00	0.00
Subtotal a Corto Plazo			0.00	0.00
Largo Plazo				
Instituciones de Crédito	Peso	México	0.00	0.00
Títulos y Valores	Peso	México	0.00	0.00
Arrendamientos Financieros	Peso	México	0.00	0.00
Deuda Externa				
Organismos Financieros Internacionales	Peso	México	0.00	0.00
Deuda Bilateral	Peso	México	0.00	0.00
Títulos y Valores	Peso	México	0.00	0.00
Arrendamientos Financieros	Peso	México	0.00	0.00
Subtotal a Largo Plazo			0.00	0.00
Otros Pasivos				
Total de Deuda y Otros Pasivos			10,687,892.10	7,583,095.50
			10,687,892.10	7,583,095.50

Bajo protesta de decir verdad declaramos que los Estados Financieros y sus Notas son razonablemente correctos y responsabilidad del emisor



 LIC. LUIS ALONSO LIRA RODRIGUEZ
 DIRECTOR GENERAL



 L.C. OSCAR GILBERTO LEPE PRECIADO
 DIRECTOR ADMINISTRATIVO

Cuenta Pública 2019
INSTITUTO DE CAPACITACIÓN PARA EL TRABAJO DEL ESTADO DE NAYARIT
Informe de Pasivos Contingentes
Del 1 de Enero al 31 de Diciembre de 2019
(Pesos)


"En cumplimiento a lo dispuesto en los artículos 46, fracción I, inciso d, y 52 de la Ley General de Contabilidad Gubernamental, y de conformidad con lo establecido en el capítulo VII, numeral III, inciso g) del Manual de Contabilidad Gubernamental emitido por el CONAC, el ente público informa lo siguiente: " El Instituto de Capacitación Para el Trabajo del Estado de Nayarit no cuenta con pasivos contingentes que deriven de alguna obligación posible presente o futura, cuya existencia y/o realización sea incierta, y en consecuencia no le es aplicable el informe sobre pasivos contingentes.

Cuenta	Concepto	Importe
NO APLICA		
TOTAL		

Bajo protesta de decir verdad declaramos que los Estados Financieros y sus Notas son razonablemente correctos y responsabilidad del emisor



LIC. LUIS ALONSO LIRA RODRIGUEZ
DIRECTOR GENERAL



L.C. OSCAR GILBERTO LEPE PRECIADO
DIRECTOR ADMINISTRATIVO

NOTAS A LOS ESTADOS FINANCIEROS

NOTAS DE DESGLOSE

ACTIVO

Efectivo y Equivalentes

DESCRIPCION	IMPORTE	
	2019	2018
Efectivo	\$ 14,985.91	\$ 14,985.91
Bancos / tesorería	\$ 11,427,758.51	\$ 12,073,104.93
Depósitos de fondo de terceros en garantía	\$ 108,715.92	\$ 108,715.92
Total:	\$ 11,551,460.34	\$ 12,196,806.76

El análisis de los saldos iniciales y finales que figuran en la última parte del estado de flujo de efectivo y Equivalentes es como sigue:

Derechos A Recibir Efectivo Y Equivalente Y Bienes O Servicios

El saldo de la cuenta por la cantidad de \$ 7,335,823.16 está integrada por las cuentas de cuentas por cobrar a corto plazo, deudores diversos, ingresos por recuperar a corto plazo y otros derechos a recibir efectivo o equivalentes, aumento significativamente en comparación con el ejercicio 2018 porque no se realizaron las gestiones de cobro inmediato, y se comprometió subsidio pendiente de recibir.

Derechos A Recibir Bienes O Servicios

El saldo de la cuenta derechos a recibir y bienes o servicios se integra por las subcuentas de anticipo a proveedores y otros derechos a recibir bienes o servicios o sufrió cambios en comparación al ejercicio del 2018, porque en este ejercicio fiscal quedaron anticipos a proveedores por la cantidad de \$ 26,414.00.

- 1) Fondos de afectación específica. - No aplica

2) Por tipo de contribución

DESCRIPCION	IMPORTE	
	2019	2018
Cuentas por cobrar a corto plazo	\$ 3,636,926.74	\$ 0.00
Deudores diversos por cobrar a corto plazo	\$ 234,799.59	\$ 2,112,652.67
Ingresos por recuperar a corto plazo	\$ 1,015,347.00	\$ 3,171,875.22
Otros derechos a recibir efectivo o equivalente a corto plazo	\$ 2,448,749.83	\$ 556,314.35
Total:	\$ 7'335,823.16	\$ 5,840,842.24

3) En desagregación por su vencimiento

DESCRIPCION	VENCIMIENTO
Deudores diversos por cobrar a corto plazo	Inmediato
Ingresos por recuperar a corto plazo	Inmediato
Otros derechos a recibir efectivo o equivalente a corto plazo	Inmediato

Bienes Disponibles Para Su Transformación O Consumo (Inventarios)

- 4) El instituto no cuenta con bienes disponibles para su transformación
- 5) Método de valuación de almacén - No aplica

Inversiones Financieras

- 6) El instituto no cuenta con inversiones financieras de fideicomiso.

- 7) El instituto no cuenta con inversiones financieras de participaciones y aportaciones de capital.

Bienes Muebles, Inmuebles e Intangibles

- 8) Este apartado está compuesto por los siguientes rubros:

La cuenta de bienes muebles, inmuebles, infraestructura y construcciones en proceso se descarga en:

DESCRIPCION	IMPORTE	
	2019	2018
Terreno		
Terrenos urbanos	\$263,964.50	\$263,964.50
Edificios no habitacionales		
Edificaciones comerciales, institucionales y de servicios	\$19,475,925.43	\$19,475,925.43
Mobiliario y Equipo de Administración	\$20,154,815.41	\$18,606,292.89
Mobiliario y Equipo Educativo Recreativo	\$763,127.91	\$754,147.91
Vehículos y Equipo De Transporte	\$5,726,880.25	\$5,726,880.25
Maquinaria, otros equipos y herramientas	\$8,169,074.69	\$7,500,066.73
Sumas:	\$54,553,788.19	\$ 52,327,277.71

El importe total de bienes muebles e inmuebles del 2019 es mayor al importe total del 2018 porque se adquirieron Mobiliario y Equipo de Administración, Mobiliario y Equipo Educativo Recreativo, y Maquinaria, otros equipos y herramientas para poder cubrir con las necesidades del instituto.

Estimaciones y Deterioros

- 9) Se informa que durante el ejercicio fiscal 2019 en la contabilidad del instituto no se afectaron registros relativos a estimaciones de cuentas incobrables, estimaciones de inventarios.

Otros activos

10) El instituto no cuenta con otros activos circulantes.

PASIVO

Cuentas y Documentos Por Pagar

1) En lo que corresponde al rubro de pasivo circulante a continuación se resumen las cuentas y conceptos que lo conforman:

DESCRIPCION	2019	2018
Servicios personales por pagar a corto plazo	\$3,813,298.10	\$3,346,063.61
Proveedores por pagar a corto plazo	\$ 2,268,358.40	\$5,690,568.74
Participaciones y aportaciones por pagar a corto plazo	\$ 0.00	\$ 0.00
Retenciones y contribuciones por pagar a corto plazo	\$ 1,501,438.40	\$ 1,651,259.15
Suma	\$7,583,094.90	\$10,687,891.50

- 2) El instituto no cuenta con fondos de bienes de terceros en garantía y/o en administración a corto y largo plazo.
- 3) Se informa que el instituto no cuenta con otras cuentas de pasivos.

II) Notas al Estado de Actividades

Ingresos de gestión

- 1) De conformidad con lo establecido en el plan de cuentas emitido por el consejo nacional de amortización contable (CONAC), los ingresos y otros beneficios son aquellos provenientes de los ingresos de gestión, participantes, aportaciones, transferencias, asignaciones, subsidios, otras ayudas y otros ingresos.

En virtud de lo anterior, en este primer agregado del estado de actividades se reporta la obtención de ingresos en comparativo con los ejercicios 2019 y 2018, presentando en el siguiente cuadro los rubros del CRI (Clasificación por Rubros de Ingresos) que conforman dicha cifra:

DESCRIPCION	2019	2018
Productos de tipo corriente	\$ 81,323.51	\$ 997,620.96
ingresos por venta de bienes y servicios	\$ 4,717,911.91	\$ 4,916,476.23
Transferencias, asignaciones, Subsidios y Otras Ayudas	\$ 62,981,676.05	\$ 59,088,399.12
Otros ingresos y beneficios	\$ 5,752.75	\$ 27,985.84
Sumas:	\$ 67,786,664.22	\$ 65,030,482.15

El importe de ingresos por venta de bienes y servicios fue menor en el ejercicio 2019 porque se reclasifico una parte al subsidio del recurso estatal.

- 2) Se informa que los productos de tipo corriente se generaron al abrir la cuenta de inversión relacionada con las cuentas bancarias de los ingresos propios del año 2019.

Gasto y Otras Pérdidas

- 1) Se informa que el instituto genero gastos en el ejercicio fiscal como se muestra en la siguiente tabla:

DESCRIPCION	2019	2018
Servicios personales	\$ 55,436,555.93	\$ 53,805,752.13
Materiales y Suministros	\$ 2,221,385.45	\$ 5,865,019.90
Servicios Generales	\$ 4,306,103.39	\$ 7,908,265.53
Suma:	\$ 61,964,044.77	\$ 67,579,037.56

III) Notas Al Estado De Variación En La Hacienda Pública

- 1) Durante el ejercicio 2019 no hubo modificación al patrimonio contribuido.
- 2) A continuación, se resumen el comportamiento del patrimonio, mediante el que se explica la procedencia de las modificaciones el patrimonio generado de dicha cuenta:

Hacienda Pública / Patrimonio Neto al Final del Ejercicio Anterior Saldo al 01 de enero del 2019	\$ 59, 805,798.93
Mas:	
Actualizaciones de la Hacienda Pública / Patrimonial	\$ 0.00
Variación de la Hacienda Pública / patrimonio neto del Ejercicio	\$ 5,822,619.45
Resultado del ejercicio: ahorro / desahorro	\$ 384,736.13
Mas:	
Otras Variaciones De La Hacienda Pública / Patrimonio Neto	\$ 0.00
Hacienda Pública / Patrimonio	
Saldo al 31 de diciembre del 2019	\$ 66, 013,154.51

Con base en las cifras del análisis anterior, se concluye que en el ejercicio fiscal 2019 la cuenta denominada Hacienda Pública / Patrimonio Neto al final del ejercicio anterior hubo un incremento neto de \$ 6,207,355.58 en comparación con el saldo reflejado al 31 de diciembre del 2018, se informa que el patrimonio contribuido no sufrió ningún cambio, que el incremento en la cuenta se debe la adquisición de bienes muebles y ahorro neto generado por este instituto.

IV) Notas al Estado de Flujo y Efectivos

Efectivos y Equivalentes

- 1) Disminuyo el saldo al final del ejercicio 2019 en relación a 2018 por que se aplicaron resultados de ejercicios anteriores al gasto.

	2019	2018
Efectivos y equivalentes al inicio del ejercicio	\$ 12,196,806.76	\$ 35,397,137.66
Efectivos y equivalentes al final del ejercicio	\$ 11,551,460.34	\$ 12,196,806.76

}

Flujo de Efectivo de las actividades de inversión

- 2) Existe un saldo final como déficit de actividades de operaciones de inversión, porque estos fueron ejercidos en bienes muebles, como se muestra en la tabla siguiente:

DESCRIPCION	2019	2018
Bienes inmuebles, infraestructura y construcciones proceso	\$ -	\$ -
Bienes muebles	\$ 2,226,510.48	\$ 12,059,899.13
Otras aplicaciones de inversión	\$ -	\$ -
Total:	\$ 2,226,510.48	\$ 12,059,899.13

Conciliación de los Flujos Netos de las Actividades de Operación.

- 3) En lo que corresponde al rubro de flujos netos de las actividades de operación se refleja un saldo positivo en el ejercicio fiscal 2019 por que fue superior el origen o recaudado que la aplicación o gastado.

DESCRIPCION	2019	2018
Ahorro / Desahorro antes de rubros extraordinarios	\$ 1,581,164.06	\$ -11,140,431.77
Movimientos de partidas o rubros que no afectan al efectivo	\$ 0.00	\$ 0.00
Depreciación	\$ 0.00	\$ 0.00
Amortización	\$ 0.00	\$ 0.00
Incrementos en las provisiones	\$ 0.00	\$ 0.00
Incrementos en inversiones producido por revaluación Ganancia / perdida en venta de propiedad, planta y equipo	\$ 0.00	\$ 0.00
Incremento en cuentas por cobrar	\$ 0.00	\$ 0.00
Partidas extraordinarias	\$ 0.00	\$ 0.00

V.- Conciliación entre los ingresos presupuestarios y contables, así como los egresos Presupuestarios y los gastos contables.

Instituto de Capacitación para el Trabajo del Estado de Nayarit Conciliación entre los ingresos presupuestarios y contables Correspondiente del 01 de enero al 31 de diciembre de 2019 (Cifras en Pesos)		
1.- Ingresos Presupuestarios		67,786.664.22
2.- más ingresos contables no presupuestarios		0.00
INCREMENTO POR VARIACION DE INVENTARIOS	0.00	
DISMINUCION DEL WXCWSO DE ESTIMACIONES POR PERDIDA O DETERIODO U OBSOLENCIA	0.00	
DISMINUCION DEL EXCESO DE PROVISIONES	0.00	
Otros ingresos y beneficios varios	0.00	
3.- menos ingresos presupuestarios no contables		0.00
PRODUCTOS DE CAPITAL	0.00	
APROVECHAMIENTO CAPITAL	0.00	
INGRESOS DERIVADOS DE FINANCIAMIENTO	0.00	
OTROS INGRESOS PRESUPUESTARIOS NO CONTABLES	0.00	
4.- Ingresos contables		67,786,664.22



NAYARIT

INSTITUTO DE
**CAPACITACIÓN PARA EL
TRABAJO DEL ESTADO
DE NAYARIT**

NAYARIT
enamora

GOBIERNO DEL ESTADO

Instituto de Capacitación para el Trabajo del Estado de Nayarit Conciliación entre los egresos presupuestarios y los gastos contables Correspondiente del 01 de enero al 31 de diciembre de 2019 (Cifras en Pesos)

1.- total de egresos (presupuestarios)		64,190,555.24
2.- menos egresos presupuestarios no contables		2,226,511.00
Mobiliario y equipo de administración	1,548,522.52	
Mobiliario y equipo educacional y recreativo	8,980.00	
Equipo e instrumental médico de lab.	0.00	
Vehículo y equipo de transporte	0.00	
Equipo de defensa y seguridad	0.00	
Maquinaria, otros equipos y herram.	669,007.96	
Activos biológicos	0.00	
Bienes inmuebles	0.00	
Activos intangibles	0.00	
Obras públicas en bienes propios	0.00	
Acciones y participaciones de capital	0.00	
Compra de títulos y valores	0.00	
Compras de títulos y valores	0.00	
Invers. en fidecom., mand. y otr. análog.	0.00	
Provis. p/conting. y otras erog. Espec.	0.00	
Amortizaciones de la deuda publica	0.00	
Adeudos de ejerc. fiscales ant. (adefas)	0.00	
Otros egresos presupuestales	0.00	
3.- más gastos contables no presupuestales		0.00
Estim., Deprecia, Deterioros, Obsolesc. y Amortizaciones	0.00	
Provisiones	0.00	
Disminuciones de inventarios	0.00	
Aumento por insuficiencia de estimaciones por perdida o deterioro u obsolescencia.	0.00	
Aumento por insuficiencia de provis.	0.00	
Otros Gastos	0.00	
Otros gastos contables no presup.	0.00	
4.- total de gastos contables	0.00	61,964,044.76

Av. Jazmines # 200-A Esq. Blvd. Colosio.
Col. Cd. Industrial, Tepic, Nayarit, México C.P. 63173
Tel. (311) 213 1337 y (311) 214 2246

En el ejercicio fiscal 2019 el instituto de capacitación para el trabajo del estado de Nayarit realizo egresos presupuestarios no contables que incrementaron el patrimonio del instituto por la cantidad de \$2,226,511.00 (Dos millones doscientos veintiséis mil quinientos once pesos 00/100 M.N.)

Notas de Memoria (Cuentas de Orden)

Cuentas de Orden Contables y Presupuestarias.

a) Cuentas de Orden Contables. - No aplica

b) Cuentas de Orden Presupuestaria

1. Cuentas de ingresos

En el ejercicio fiscal 2019 se informa que se utilizaron cuentas de orden que se relacionan a continuación:

- Ley de Ingresos Estimada
- Modificaciones a la Ley de ingresos Estimada
- Ley de Ingresos Devengada
- Ley de Ingresos Recaudada

2. Cuentas de Egresos

En el ejercicio fiscal 2019 se informa que se utilizaron cuentas de orden que se relacionan a continuación:

- Presupuesto de Egresos Aprobado
- Presupuesto de Egresos por Ejercer
- Presupuesto de Egresos Modificado
- Presupuesto de Egresos Comprometido
- Presupuesto de Egresos Devengado
- Presupuesto de Egresos Ejercido
- Presupuesto de Egresos Pagado

Notas de gestión Administrativa

1. Introducción

En concordancia con lo señalado en el Manual de Contabilidad Gubernamental emitido por el Consejo Nacional de Armonización Contable (CONAC), el objetivo general de los estados financieros que se presentan en este documento, es suministrar información acerca de la situación financiera, los resultados de la gestión, los flujos de efectivo acontecidos, el ejercicio de la Ley de Ingresos y del Presupuesto de Egresos, así como la postura fiscal al año 2019.

En resumen, los estados financieros constituyen la base financiera para la evaluación del desempeño, la rendición de cuentas, la transparencia fiscal y la fiscalización de la Cuenta Pública. Al respecto, el objetivo que se persigue con la redacción de las presentes notas de gestión administrativa, consiste en la revelación del contexto y de los aspectos económicos- financieros más relevantes que influyeron en las decisiones del periodo y que fueron considerados en la elaboración de los estados financieros, para la mayor comprensión de los mismos y sus particulares.

2. Panorama Económico y Financiero

La actividad económica muestra signos de recuperación de la desaceleración cíclica experimentada en los últimos 2 siglos. El crecimiento económico cayó en 2018, y un 2019 más débil de lo esperado ha pospuesto la recuperación económica esperada, derivado en un ajuste a la baja de la perspectiva de crecimiento para 2019. Los datos económicos muestran que está detenida la recuperación económica.

La inversión privada, en particular en infraestructura y en el sector energético, podría impulsar el crecimiento económico en un futuro cercano, si bien el efecto del aumento de la productividad probablemente se observe en varios años.

Los fundamentos económicos, el marco político y la gestión macroeconómica le permitieron al país manejar la volatilidad financiera asociada con la fecha elegida para la finalización de las políticas monetarias inusualmente flexibles de las principales economías avanzadas. Los mercados financieros mexicanos han sido capaces de hacer frente al cambio en el sentimiento inversor sin mayores presiones de liquidez por la necesidad de una intervención pública.

Todos estos indicadores afectan al gobierno estatal y federal, por consiguiente, afectan a este instituto de capacitación porque depende en más de un 95% del presupuesto de egresos, de los subsidios obtenidos tanto estatales como federales.

3. Autorización e historia

Fecha de creación del ente

Con fecha 1 de marzo de 1999, el gobierno del estado de Nayarit suscribió con la federación, por conducto de la secretaria de educación pública, un convenio para fortalecer la coordinación para la creación, operación y apoyo financiero del instituto de capacitación para el trabajo del estado de Nayarit "ICATEN", con el objeto de impartir e impulsar la formación para el trabajo en la entidad, propiciando una menor calidad y vinculación de este servicio con el apartado productivo y las necesidades de desarrollo regional, estatal y nacional.

Con fecha 14 de abril de 1999 se publicó en el periódico oficial órgano de gobierno del estado, decreto número 8173 que crea al instituto de capacitación para el trabajo del estado de Nayarit, como un organismo público descentralizado con personalidad jurídica y patrimonio propio.

Historia

En el año de 1998 el Gobierno Federal invita a fomentar la capacitación para el trabajo al gobierno del Estado de Nayarit como gobernador el C. Rigoberto Ochoa Zaragoza, donde se crea el organismo público descentralizado con personal jurídica y patrimonio propio que tendrá por objeto impartir e impulsar la capacitación para el desarrollo de la entidad propiciando una mejor calidad y vinculación de este servicio con el apartado productivo y las necesidades de desarrollo regional, Estatal y nacional, con el acuerdo de ejercer el presupuesto que la federación destina 60% y el gobierno estatal 40% restante, el gobierno estatal destina para la creación, operación y apoyo financiero a efecto de impulsar y consolidar programas de capacitación en la entidad, así como las aportaciones que para el mismo objetivo efectuó el gobierno federal, los ayuntamientos, los sectores social y privado celebrando convenios, contratos y acuerdos y demás ingresos que obtenga por cualquier otro concepto. El instituto cuenta con una estructura de una dirección general y su personal es de cinco directores de áreas que se conforman de la dirección general, dirección de planeación y evaluación, dirección administrativa, dirección técnico académico y dirección de vinculación, tres secretarías ejecutivas y dos de mantenimiento, dos terrenos para crear planteles ubicados en los municipios de Tepic, y San Blas Nayarit denominados Plantel Tepic y Plantel San Blas.

El terreno de plantel Tepic fue adquirido por medio del fideicomiso de ciudad industrial con un costo inferior al real, su personal para laborar es solamente de un Director, el Plantel San Blas su terreno fue donado por el ayuntamiento y su personal es de un Director.

Principales cambios en su estructura

Fortaleciendo al instituto se construyen aulas para la operatividad en los planteles, Tepic aula de electrónica, electricidad y corte y confección de ropa, san Blas inglés, cocina y secretariado de las cuales la federación las autorizo como especialidades con el personal existente se vinculó a la población para darlas a conocer tal fue la demanda en el año 2002 se apertura la acción móvil de Ahuacatlan y Acaponeta manejando el programa casas de la mujer siendo su operatividad en Tepic, para el 2004 las acciones empiezan a operar en su municipio autorizándole especialidades, en el año 2008 se apertura la Acción Móvil Bahía de Bandera, 2010 en el municipio de Villa Hidalgo y en el año 2011 Las Varas, Xalisco y El Nayar, 2015 se autoriza la creación del Plantel Bahía de banderas, en 2018 se cambia la acción móvil el Nayar al municipio de Rosamorada, en 2019 se crea un brazo del plantel Tepic en la cantera municipio de Tepic.

4. Organización y Objeto Social

a).- Objeto Social

Artículo 1.- Se crea el Organismo Público Descentralizado con Personalidad Jurídica y Patrimonio Propios, que se denomina Instituto de Capacitación para el Trabajo del Estado de Nayarit.

Artículo 2.- El instituto tendrá por objeto impartir e impulsar la capacitación para el desarrollo de la entidad, propiciando una mejor calidad y vinculación de este servicio con el apartado productivo y las necesidades de desarrollo regional, estatal y nacional.

b).- Principal Actividad

I.- Impartir capacitación en las áreas industrial, agropecuaria, comercial y de servicios, en sus planteles o en coordinación con otras instancias, ya sea públicas o privadas.

II.- Observar las disposiciones académicas correspondientes a la capacitación formal para el trabajo que establece la Secretaria de Educación Pública, por conducto de la Subsecretaria de Educación Pública e Investigación Técnica.

III.- Elaborar el programa educativo en base a las políticas que para el logro de los objetivos y prioridades de la planeación estatal establezca el Ejecutivo del Estado.

IV.- Acreditar y certificar conocimientos, independientes de la forma en que se haya adquirido, conforme a la normatividad vigente emitida por la Secretaria de Educación Pública, a través de la Dirección General de Centros de Capacitación.

V.-Ejercer el presupuesto que el Gobierno Estatal para la creación, operación y apoyo financiero del Instituto a efecto de impulsar y consolidar los programas de capacitación para el trabajo en la entidad, así como las aportaciones que para el mismo objeto efectúen el Gobierno Federal, los Ayuntamientos, los sectores social y privado, y demás ingresos que obtenga por cualquier otro concepto.

VI.- Celebrar convenios, contratos y acuerdos con los sectores productivos de bienes y servicios público, social y privado, así como otras instituciones nacionales e internacionales de capacitación para el trabajo.

VII.- Elaborar todas aquellas disposiciones legales y reglamentarias para el logro de sus fines;

VIII.- Crear un órgano de vinculación entre el Instituto y cada una de las unidades dependientes de este, con el sector productivo de bienes y servicios, que le permita realizar sus actividades de capacitación, en sus propias instalaciones, en los espacios que dicho sector destine o en las respectivas empresas, de manera indistinta y previo acuerdo entre las partes; y

IX.- Las demás que señale el Ejecutivo del Estado, a través de la Secretaria de Planeación y Desarrollo y sus ordenamientos, para el logro de su objetivo.

c). - Ejercicio Fiscal

De acuerdo con lo establecido en los postulados básicos de Contabilidad Gubernamental emitidos por el Consejo Nacional de Armonización Contable (CONAC), particularmente en la explicación del termino denominado Periodo Contable, se precisó que en lo que se refiere a la Contabilidad Gubernamental el periodo relativo es de año calendario que comprende a partir del 1 de enero hasta el 31 de diciembre y está directamente relacionado con la ejecución de la Ley de Ingresos y el ejercicio del Presupuesto de Egresos.

d). - Régimen Jurídico

La creación de ICATEN se fundamenta en el marco de atribuciones contempladas en documentos de índole jurídico que se menciona a continuación:

I.- Constitución Política de los Estados Unidos Mexicanos

Publicada en el Diario Oficial de la Federación el 05 de febrero de 1917.

II.- Constitución Política del Estado Libre y Soberano de Nayarit.

Publicada en el Periódico Oficial órgano del Gobierno del Estado de Nayarit, el 05 de febrero de 1918.

III.- Ley General de Educación

Publicada en el Diario Oficial de la Federación el 13 de julio de 1993.

VI.- De la validez Oficial de Estudios y de la certificación de conocimientos.
Artículos 60, 61, 62,63 y 64.

IV.- Ley Orgánica del Poder Ejecutivo del Estado de Nayarit
Publicada en el Periódico Oficial Órgano del Gobierno del Estado de Nayarit, el 21 de diciembre del 2000.

V.- Ley de la Administración Pública Paraestatal.
Publicada en el Periódico oficial órgano del Gobierno de Estado, el 13 de abril de 1995.

VI.- Ley de Educación del Estado de Nayarit.
Publicada en el periódico oficial órgano del Gobierno del Estado de Nayarit el 13 de Julio de 1994.

VII.- Manual de Sistemas de Ingresos Propios de los Planteles Educativos.
Publicado en el Diario Oficial de la Federación el 25 de enero de 1979.

VIII.- Reglamento Interior de la Secretaría de Educación Pública.
Expedido el 16 de marzo de 1989, publicado en el Diario Oficial de la Federación el 25 de enero de 1979.

IX.- Decreto número 8173 y sus reformas.
Publicado en el Periódico Oficial órgano de Gobierno de Estado de Nayarit el 14 de abril de 1999.

X.- Convenio de coordinación celebrado por el Gobierno del Estado de Nayarit y la Secretaría de Educación Pública.
Demás ordenamientos legales y administrativos, aplicables a sus competencias.

e). - Consideraciones Fiscales

El artículo 1 del código fiscal de la Federación establece que las personas físicas y las morales, están obligadas a contribuir para los gastos públicos conforme a las leyes fiscales respectivas, sin embargo, en el cuarto párrafo el mismo precepto señala que las personas que de conformidad con las leyes fiscales no estén obligadas a pagar contribuciones, únicamente tendrán las otras obligaciones que establezca en forma expresa las propias leyes.

La ley de impuestos sobre la renta considera a los Estados (de la república) dentro del Título III que se denomina "Del Régimen de las Personas Morales con fines No Lucrativos", disponiendo en el artículo 102 que estos solo tendrán las obligaciones de retener y enterar el impuesto y exigir la documentación que reúna los requisitos fiscales, cuando hagan pagos a terceros y estén obligados a ello en términos de la Ley.

Ante esto, el ICATEN a través de la Secretaría de Administración y Finanzas, se encuentra inscrito en el Registro Federal de Contribuyentes (RFC), quedando considerado en el Servicio de Administración Tributaria (SAT) CON ACTIVIDAD DENOMINADA "Administración Pública Estatal en General" y con las obligaciones que se desglosan a continuación:

Presentar la declaración y pago provisional de retenciones de Impuestos Sobre la Renta (ISR) por sueldos y salarios.

Presentar la declaración y pago provisional mensual de Impuesto Sobre la Renta (ISR) por las retenciones realizadas a los trabajadores asimilados a salarios.

Presentar la declaración y pago provisional mensual de las retenciones de Impuestos Sobre la Renta (ISR) realizadas por el pago de arrendamiento de bienes inmuebles.

Así mismo, el Instituto presenta mensualmente la Declaración informativa de Operaciones con terceros (DIOT), en cumplimiento a lo estipulado en la fracción II del artículo 32-G del Código Fiscal de la Federación.

f). - Estructura organizacional básica.

El artículo 72 de la CONSTITUCION Política de Estado Libre y Soberano de Nayarit estipula que, para el Instituto, la administración pública será centralizada y paraestatal conforme a la Ley Orgánica que expida el Congreso, la distribuirá los asuntos de orden administrativo de las dependencias y organismos y definirá las bases para la creación de las entidades paraestatales y la intervención del Ejecutivo en su funcionamiento.

Por otro lado, en cuanto a la Administración Pública Paraestatal, el cuarto párrafo del artículo 1 de la Ley Orgánica referida, menciona que está conformada por los organismos públicos descentralizados, las empresas de participación estatal, los fondos y fideicomisos públicos paraestatales y los demás organismos de carácter público que funcionen en el Estado, enfatizando que estas se les denominara genéricamente entidades.

g). - Fideicomisos, mandatos y análogos. - No aplica.

5.- bases de preparación de los Estados Financieros.

a) Los Estados Financieros que se presentan en este documento han sido preparados con apego a las disposiciones establecidas en la Ley General de Contabilidad Gubernamental y con sujeción a la normativa y lineamientos emitidos por el Consejo Nacional de Armonización Contable (CONAC).

b) En forma particular, se informa que la elaboración de los estados contables y presupuestarios se ha realizado en base a las normas y metodología previstas en el apartado de los Estados Financieros del Manual de Contabilidad Gubernamental.

- c) Así mismo, en el registro de las operaciones y en la emisión de información financiera y presupuestales se ha venido cumpliendo en base a los Postulados de Contabilidad Gubernamental, ya que estos proporcionan el sustento para la práctica contable a través de definiciones, explicaciones y razonamientos en la materia.
- d) Normativa Supletoria. - No aplica.
- e) Implementación de la base de devengado. - No aplica.

6.- Política de Contabilidad significativas

El instituto ha estado cumpliendo con las disposiciones marcadas en la Ley General de Contabilidad Gubernamental que tiene por objeto establecer los criterios generales que regirán la contabilidad gubernamental y la emisión financiera de los entes públicos, con el fin de lograr su adecuada armonización.

Así mismo, otro de los objetivos que persigue el instituto consiste en que la contabilidad gubernamental permita la expresión fiable de las transacciones en los estados financieros y considere las mejores prácticas contables estatales, ello en términos de lo señalado por el artículo 33 de la multicitada Ley.

En términos generales, en la Contabilidad del Instituto se está aplicando las políticas contables emanadas de los postulados Básicos de Contabilidad Gubernamental, las Normas y Metodología para la determinación de los momentos contables de los ingresos y de los egresos, los clasificadores presupuestarios de Ingresos y Gastos, el manual de Contabilidad Gubernamental y otros documentos publicados a la fecha.

- a) El instituto aun no aplica la actualización de activos, pasivos y hacienda pública.
- b) Operaciones en el extranjero. - No aplica
- c) Métodos de valuación de la inversión de acciones. - No aplica
- d) Sistema y método de valuación de inventarios. - No aplica
- e) Beneficios a Empleados. - No aplica
- f) El instituto no cuenta con provisiones
- g) El instituto no cuenta con reservas.
- h) Cambios en las políticas contables y corrección de errores. - No aplica.
- i) Reclasificaciones. - No aplica.
- j) Depuración y cancelación de saldos. - No aplica.

7. Posición en moneda extranjera y protección por riesgo cambiario.

Este apartado de las Notas de Gestión Administrativa no aplica en nuestro caso, ya que durante el Ejercicio Fiscal 2019 el Instituto no realizó operaciones en moneda extranjera que afectaran los rubros de activo y pasivo.

- a) Activos en moneda extranjera. - No aplica
- b) Pasivos en moneda extranjera. - No aplica
- c) Posición en moneda extranjera. - No aplica
- d) Tipo de cambio. - No aplica
- e) Equivalente en moneda nacional. - No aplica

8.- Reporte Analítico del Activo.

En el siguiente cuadro se presenta el comportamiento de las cuentas de activos fijos durante el ejercicio fiscal 2019.

Bienes inmuebles, infraestructura y construcciones en proceso.

Descripción	Saldo al 31 de Diciembre de 2018	Movimientos		Saldo al 31 de diciembre de 2019
		Debe	Haber	
Terrenos urbanos	\$ 263,964.50			\$ 263,964.50
Edificación de inmuebles comerciales, institucionales y de servicio	\$19,475,925.43			\$19,475,925.43
Total	\$ 19,739,889.93			\$ 19,739,889.93



NAYARIT
GOBIERNO DEL ESTADO

INSTITUTO DE
**CAPACITACIÓN PARA EL
TRABAJO DEL ESTADO
DE NAYARIT**

NAYARIT
enamora

Descripción	Saldo al 31 de Diciembre de 2018	Movimientos		Saldo al 31 de diciembre de 2019
		Debe	Haber	
Mobiliario de equipo	\$6,269,132.64	\$838,665.32	\$0.00	\$7,107,797.96
Muebles, excepto de ofic. Y estantería	\$39,587.00	\$0.00	\$0.00	\$39,587.00
Equipo de computación	\$9,469,732.45	\$130,242.35	\$0.00	\$9,599,974.80
Mobiliario y equipo de computo	\$3,446.99	\$0.00	\$0.00	\$3,446.99
Otros equipos de comunicación	\$48,987.24	\$0.00	\$0.00	\$48,987.24
Otros equipos de mantenimiento y seguridad	\$51,191.38	\$24,500.02	\$0.00	\$75,691.40
Otros equipos de carácter comercial	\$292,888.77	\$0.00	\$0.00	\$292,888.77
Otro mobiliario y equipo	\$2,431,326.42	\$555,114.83	\$	\$2,986,441.25
Equipo y aparatos audiovisuales	\$7,999.00	\$0.00	\$0.00	\$7,999.00
Cámaras fotográficas de y de video	\$77,997.00	\$2,600.00	\$0.00	\$80,597.00
Otro mobiliario y equipo educacional y recreativo	\$668,151.91	\$6,380.00	\$0.00	\$674,531.91
Vehículos y equipo terrestre	\$5,726,880.25	\$0.00	\$0.00	\$5,726,880.25
Maquinaria y equipo agropecuario	\$30,156.00	\$1,684.34	\$0.00	\$31,840.34
Maquinaria, equipo y herramienta para industria	\$1,052,528.09	\$451,678.00	\$0.00	\$1,504,206.09

Av. Jazmines # 200-A Esq. Blvd. Colosio.
Col. Cd. Industrial, Tepic, Nayarit, México C.P. 63173
Tel. (311) 213 1337 y (311) 214 2246



Sistemas de aire acondicionado, refrigeración industrial y comercial

INSTITUTO DE **CAPACITACIÓN PARA EL TRABAJO DEL ESTADO DE NAYARIT**

NAYARIT
enamora

	\$199,693.78	\$189,984.02	\$0.00	\$389,677.80
Equipo de comunicación	\$22,726.77	\$2,202.84	\$0.00	\$24,929.61
Herramientas para mantenimiento y seguridad	\$2,918.70	\$0.00	\$0.00	\$2,918.70
Herramientas y máquinas-herramienta	\$5,841,981.07	\$12,018.57	\$0.00	\$5,853,999.64
Otros aparatos y otros instrumentos científicos y de laboratorios	\$13,125.79	\$11,440.19	\$0.00	\$24,565.98
Otra maquinaria, otros equipos y herramientas para industria	\$336,936.53	\$0.00	\$0.00	\$336,936.53
Licencias informáticas e intelectuales	\$31,936.86	\$0.00	\$0.00	\$31,936.86

Los aumentos que se reflejan en bienes muebles y activos corresponden a las adquisiciones realizadas en el periodo que se reporta, las cuales fueron debidamente contempladas en la cuenta del presupuesto de egresos devengado respectiva.

El instituto todavía no inicia a aplicar deprecaciones y deterioro en los activos.

- a) No se utilizaron porcentajes de depreciación, deterioro o amortización en los diferentes tipos de activos.
- b) No obtuvieron cambios de depreciación o valor residual de los activos.
- c) No aplica los gastos capitalizados en el ejercicio, tanto como financieros como de investigación y desarrollo.
- d) No aplica el riesgo por tipo de cambio o tipo de interés de inversiones.
- e) No existieron bienes construidos por la entidad en el ejercicio fiscal.
- f) No hubo otras circunstancias de carácter significativo que afecten el activo.
- g) El instituto no obtuvo desmantelamiento de activos, procedimientos, implementación ni defectos contables.

Av. Jazmines # 200-A Esq. Blvd. Colosio.
Col. Cd. Industrial, Tepic, Nayarit, México C.P. 63173
Tel. (311) 213 1337 y (311) 214 2246

h) No existe una apropiación para el instituto maneje de manera más efectiva la administración de recursos

Principales Variaciones en el Activo

- a) Inversiones en valores. - No aplica
- b) Patrimonio de organismos descentralizados de control presupuestario indirecto. - No aplica.
- c) Inversiones en empresas de participación mayoritarios. -No aplica.
- d) Inversiones en empresas de participación minoritaria. -No aplica.
- e) Patrimonio de organismos descentralizados de control presupuestario directo. No aplica.

9.- Fideicomisos, Mandatos y Análogos.

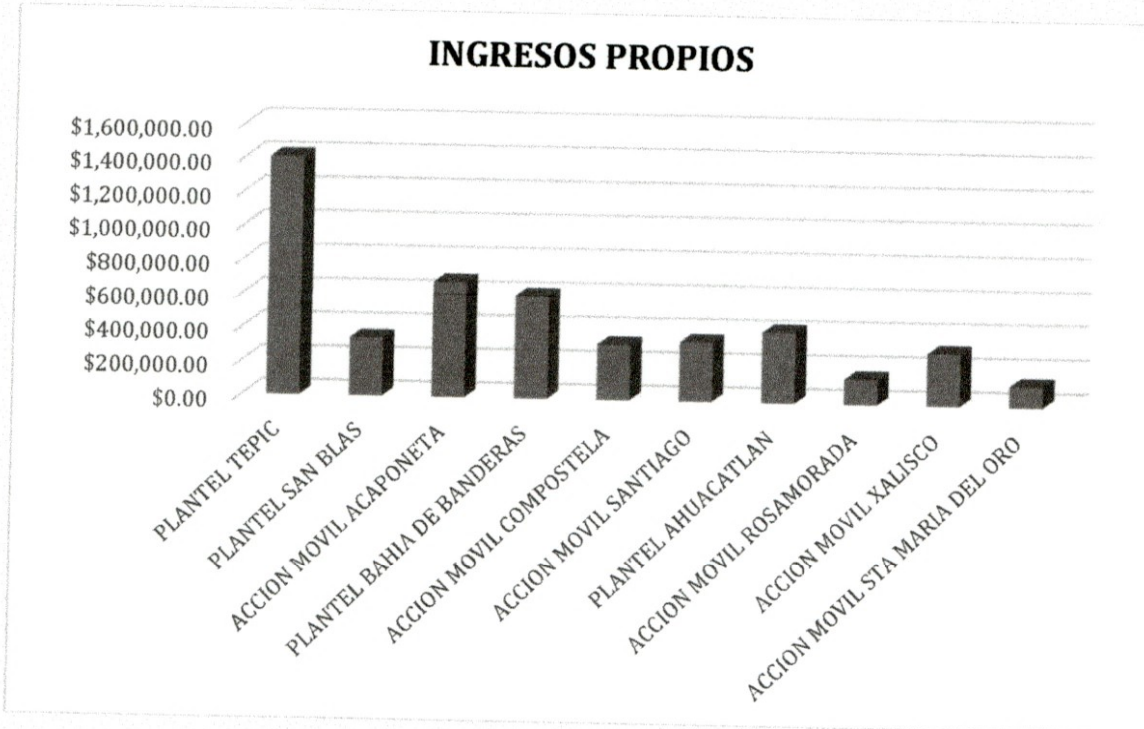
- a) Por ramo administrativo. - No aplica.
- b) Enlistar los de mayor monto de disponibilidad. - No aplica.

10.- Reporte de Recaudación

a) Ingresos de Gestión

Durante el ejercicio fiscal 2019 se recaudaron ingresos de gestión por la cantidad total de \$4,717,911.91 con el comportamiento y la gráfica siguientes:

DESCRIPCION	IMPORTE
PLANTEL TEPIC	\$ 1,405,831.51
PLANTEL SAN BLAS	340,595.00
ACCION MOVIL ACAPONETA	678,563.00
PLANTEL BAHIA DE BANDERAS	604,646.50
ACCION MOVIL COMPOSTELA	324,875.00
ACCION MOVIL SANTIAGO	347,200.00
PLANTEL AHUACATLAN	414,360.00
ACCION MOVIL ROSAMORADA	147,775.00
ACCION MOVIL XALISCO	306,959.90
ACCION MOVIL STA MARIA DEL ORO	122,800.00
DIRECCION GENERAL	24,306.00
TOTAL	\$ 4,717,911.91



b) Ingresos Federales

En el Ejercicio fiscal 2019 se recibieron ingresos federales por un total de \$ 32,976,813.51 (Treinta y dos millones novecientos setenta y seis mil ochocientos trece pesos 51/100 M.N.).

c) Ingresos Estatales.

En el ejercicio fiscal 2019 se recibieron ingresos por un total de \$ 30,004,862.54 (Treinta millones cuatro mil ochocientos sesenta y dos pesos 54/100).

11.- Información sobre la deuda y el reporte analítico de la deuda.

- a) Indicadores de la deuda. - No aplica.
- b) Información de manera agrupada. - No aplica.

12.- Calificaciones otorgadas. - No aplica.

13.- Proceso de mejora.

a) Principales políticas de control interno.

El instituto de capacitación para el trabajo del estado de Nayarit determina las atribuciones de sus unidades administrativas, indica que los manuales y programas de trabajo de cada una de ellas deben mantenerse permanentemente actualizados, la secretaria de contraloría general revisa y analiza el marco normativo jurídico del instituto para apoyar en la modificación y actualización del reglamento interno.

b) Medidas de desempeño financiero, metas y alcances.

el instituto de capacitación para el trabajo del estado de Nayarit, convencido de la necesidad de generar ahorros en el gasto corriente, adopto el acuerdo administrativo que establece las medidas de austeridad y racionalidad del gasto de la administración pública estatal, publicado el 18 de febrero de 2012 en el periódico oficial del estado.

En seguimiento a lo referido, con fecha 03 de abril de 2013, fue publicado en el periódico oficial citado, las reformas al acuerdo administrativo en comento, con el objeto de ampliar los conceptos de austeridad a que deberán sujetarse las unidades administrativas de las diversas dependencias estatales, precisando en dicho documento que el ejercicio de los recursos públicos deberá reducirse al máximo en los siguientes conceptos: gastos médicos, alimentos y utensilios, viáticos y gastos de alimentación de servidores públicos, consumo de gasolina y energía, gastos administrativos, sistemas, materiales y suministros que no se consideren vitales para el desempeño de las labores propias de la unidad administrativa; radiocomunicaciones y telecomunicaciones, mantenimiento y remodelación de oficinas, arrendamientos y adquisiciones de bienes muebles e inmuebles; servicios personales, contratación de personal o creación de plazas, así como contratación de asesorías y consultorías externas; apoyo en donativos; así como publicidad y difusión.

En la forma aludida, se subrayó que es indispensable la orientación del gasto público a la optimización de los recursos con los que cuenta el instituto, a través de la planeación en cada una de las unidades administrativas en función a sus necesidades y objetivos dentro de los programas y acciones planeadas y con lo establecido en el presupuesto de egresos.

En virtud de ello la presente administración ha implementado un programa de eficiencia y ahorro del gasto en todas las unidades administrativas a efecto de que los recursos que maneja el instituto se ejerzan en forma adecuada y se destinen a satisfacer las necesidades más apremiantes de la ciudadanía.

Al respecto, con fecha 29 de noviembre de 2013, fueron publicados en el periódico oficial del estado, los lineamientos para el ejercicio y control del gasto de las dependencias y entidades para estatales de la administración pública del Poder Ejecutivo que contienen las disposiciones para el



otorgamiento de fondos para el pago de salarios, viáticos y alimentos de trabajo; esto para lograr la optimización de los recursos públicos y el debido cumplimiento de las obligaciones institucionales y sectoriales destinados a atender los compromisos de gobierno del estado, los citados lineamientos fueron adoptados por el instituto para su implementación interna.

14.- Información por seguimiento. - No aplica.

15.- Eventos posteriores al cierre. - No aplica.

16.- Partes relacionadas

Se informa que al cierre del ejercicio fiscal 2019 no existen partes relacionadas que pudieran ejercer influencia significativa sobre la toma de decisiones financieras y operativas.

17.- Responsabilidad sobre la presentación razonable de los Estados Financieros.

“Bajo protesta de decir verdad declaramos que los estados financieros y sus notas, son razonablemente correctos y son responsabilidad del emisor”.

LIC. LUIS ALONSO LIRA RODRIGUEZ
DIRECTOR GENERAL

L.C. OSCAR GILBERTO LEPE PRECIADO
DIRECTOR ADMINISTRATIVO

Cuenta Pública 2019
INSTITUTO DE CAPACITACIÓN PARA EL TRABAJO DEL ESTADO DE NAYARIT
 Estado Analítico de Ingresos
 Del 1 de Enero al 31 de Diciembre de 2019

Rubro de Ingresos	Ingreso Modificado (3= 1 + 2)			Recaudado		Diferencia (6= 5 - 4)
	Estimado (1)	Ampliaciones y Reducciones (2)	Ingreso Modificado (3= 1 + 2)	Devengado (4)	Recaudado (5)	
Impuestos	0.00	0.00	0.00	0.00	0.00	0.00
Cuotas y Aportaciones de Seguridad Social	0.00	0.00	0.00	0.00	0.00	0.00
Contribuciones de Mejoras	0.00	0.00	0.00	0.00	0.00	0.00
Derechos	0.00	0.00	0.00	0.00	0.00	0.00
Productos	0.00	0.00	0.00	0.00	0.00	0.00
Aprovechamientos	0.00	81,366.47	81,366.47	81,323.51	81,323.51	81,323.51
Ingresos por Venta de Bienes, Prestación de Servicios y Otros Ingresos	0.00	0.00	0.00	0.00	0.00	0.00
Participaciones, Aportaciones, Convenios, Incentivos Derivados de la Colaboración Fiscal y Fondos Distintos de Aportaciones	5,457,705.78	2,205,054.70	7,662,760.48	4,723,664.66	4,723,664.66	-734,041.12
Transferencias, Asignaciones, Subsidios y Subvenciones, y Pensiones y Jubilaciones	28,643,350.94	4,333,462.57	32,976,813.51	32,976,813.51	31,754,944.93	3,111,583.99
Ingresos Derivados de Financiamientos	22,866,000.01	7,972,271.60	30,838,271.61	30,004,862.54	27,589,804.38	4,723,804.37
Total	56,987,066.73	14,592,155.34	71,559,212.07	67,766,664.22	64,149,737.48	7,182,680.75
				Ingresos excedentes*		

Estado Analítico de Ingresos Por Fuente de Financiamiento	Ingreso Modificado (3= 1 + 2)			Recaudado		Diferencia (6= 5 - 4)
	Estimado (1)	Ampliaciones y Reducciones (2)	Ingreso Modificado (3= 1 + 2)	Devengado (4)	Recaudado (5)	
Ingresos del Poder Ejecutivo Federal o Estatal y de los Municipios	0.00	0.00	0.00	0.00	0.00	0.00
Impuestos	0.00	0.00	0.00	0.00	0.00	0.00
Cuotas y Aportaciones de Seguridad Social	0.00	0.00	0.00	0.00	0.00	0.00
Contribuciones de Mejoras	0.00	0.00	0.00	0.00	0.00	0.00
Derechos	0.00	0.00	0.00	0.00	0.00	0.00
Productos	0.00	0.00	0.00	0.00	0.00	0.00
Aprovechamientos	0.00	0.00	0.00	0.00	0.00	0.00
Participaciones, Aportaciones, Convenios, Incentivos Derivados de la Colaboración Fiscal y Fondos Distintos de Aportaciones	0.00	0.00	0.00	0.00	0.00	0.00
Transferencias, Asignaciones, Subsidios y Subvenciones, y Pensiones y Jubilaciones	0.00	0.00	0.00	0.00	0.00	0.00
Ingresos de los Entes Públicos de los Poderes Legislativo y Judicial, de los Organos Autónomos y del Sector Parastatal o Paramunicipal, así como de las Empresas Productivas del Estado	0.00	0.00	0.00	0.00	0.00	0.00
Cuotas y Aportaciones de Seguridad Social	0.00	0.00	0.00	0.00	0.00	0.00
Productos	0.00	0.00	0.00	0.00	0.00	0.00
Ingresos por Venta de Bienes, Prestación de Servicios y Otros Ingresos	0.00	81,366.47	81,366.47	81,323.51	81,323.51	81,323.51
Transferencias, Asignaciones, Subsidios y Subvenciones, y Pensiones y Jubilaciones	5,457,705.78	2,205,054.70	7,662,760.48	4,723,664.66	4,723,664.66	-734,041.12
Ingresos derivados de financiamiento	22,866,000.01	7,972,271.60	30,838,271.61	30,004,862.54	27,589,804.38	4,723,804.37
Ingresos Derivados de Financiamientos	0.00	0.00	0.00	0.00	0.00	0.00
Total	26,323,705.79	10,258,682.77	36,582,388.56	34,809,860.71	32,394,792.95	4,071,066.76
				Ingresos excedentes*		

* Los ingresos excedentes se presentan para efectos de cumplimiento de la Ley General de Contabilidad Gubernamental y el importe reflejado debe ser siempre mayor a cero

LIC. LUIS ALONSO LIRA RODRIGUEZ
 DIRECTOR GENERAL

ALTO
 LUIS CARLOS LIBERTO LEDEPRECIADO
 DIRECTOR ADMINISTRATIVO

Cuenta Pública 2019
INSTITUTO DE CAPACITACIÓN PARA EL TRABAJO DEL ESTADO DE NAVARRI
 Estado Analítico del Ejercicio del Presupuesto de Egresos
 Clasificación por Objeto del Gasto (Capítulo y Concepto)
 Del 1 de Enero al 31 de Diciembre de 2019


Concepto	Aprobado 1	Ampliaciones/ (Reducciones) 2	Egresos Modificados 3 = (1 + 2)	Devengado 4	Pagado 5	Subejercicio 6 = (5 - 4)
Servicios Personales	52,322,778.36	10,100,065.66	62,422,844.02	55,436,555.93	55,436,555.93	6,986,288.09
Remuneraciones al Personal de Carácter Permanente	21,272,557.38	9,352,616.80	30,625,174.18	27,482,167.19	27,482,167.19	3,133,006.99
Remuneraciones al Personal de Carácter Transitorio	4,782,774.04	600,047.32	5,382,821.36	4,433,272.09	4,433,272.09	928,549.27
Remuneraciones Adicionales y Especiales	9,190,745.77	3,040,557.69	12,231,303.46	11,529,538.65	11,529,538.65	701,764.81
Seguridad Social	4,339,715.12	541,790.85	4,881,505.97	4,240,312.32	4,240,312.32	641,193.65
Otras Prestaciones Sociales y Económicas	12,734,242.54	-3,417,889.37	9,316,353.17	7,741,265.68	7,741,265.68	1,575,087.49
Previsiones	0.00	0.00	0.00	0.00	0.00	0.00
Pago de Estímulos a Servidores Públicos	22,743.51	-17,057.63	5,685.88	0.00	0.00	0.00
Materiales y Suministros	1,883,101.34	611,193.67	2,494,295.01	2,221,385.44	2,221,385.44	272,909.57
Materiales de Administración, Emisión de Documentos y Artículos Oficiales	470,611.77	172,415.17	643,026.94	615,386.04	615,386.04	27,640.90
Alimentos y Utensilios	86,015.80	286,609.52	372,625.42	361,952.28	361,952.28	10,673.14
Materiales Primas y Materiales de Producción y Comercialización	0.00	0.00	0.00	0.00	0.00	0.00
Materiales y Artículos de Construcción y de Reparación	219,086.95	291,260.80	510,347.75	424,870.41	424,870.41	85,466.44
Productos Químicos, Farmacéuticos y de Laboratorio	64,058.59	-40,525.93	23,532.66	7,632.86	7,632.86	15,900.00
Combustibles, Lubricantes y Aditivos	708,003.89	-144,162.03	563,841.86	523,601.67	523,601.67	40,240.19
Vestuario, Blancos, Prendas de Protección y Artículos Deportivos	159,419.92	-18,385.37	143,034.55	102,361.80	102,361.80	40,672.75
Materiales y Suministros Para Seguridad	0.00	0.00	0.00	0.00	0.00	0.00
Herramientas, Refacciones y Accesorios Menores	175,895.32	61,981.41	237,876.73	185,560.58	185,560.58	52,296.15
Servicios Generales	2,761,177.03	1,575,555.84	4,336,732.87	4,306,103.39	4,306,103.39	30,629.48
Servicios Básicos	1,171,035.74	42,278.30	1,213,314.04	1,199,401.74	1,199,401.74	13,912.30
Servicios de Arrendamiento	835,114.84	432,194.77	1,267,309.61	1,263,309.61	1,263,309.61	4,000.00
Servicios Profesionales, Científicos, Técnicos y Otros Servicios	278,590.20	238,586.03	518,176.23	513,818.09	513,818.09	4,338.14
Servicios Financieros, Bancarios y Comerciales	83,194.28	218,870.62	302,064.90	302,064.90	302,064.90	0.00
Servicios de Instalación, Reparación, Mantenimiento y Conservación	67,879.76	325,692.56	393,572.32	389,914.32	389,914.32	3,658.00
Servicios de Comunicación Social y Publicidad	79,913.91	-28,314.31	51,599.60	48,599.80	48,599.80	3,000.00
Servicios de Traslado y Viáticos	232,511.89	216,144.08	448,655.97	448,350.87	448,350.87	305.10
Servicios Oficiales	5,465.00	83,688.49	89,153.49	88,457.55	88,457.55	705.94
Otros Servicios Generales	7,471.41	45,425.30	52,896.71	52,186.71	52,186.71	710.00
Transferencias, Asignaciones, Subsidios y Otras Ayudas	0.00	0.00	0.00	0.00	0.00	0.00
Transferencias Internas y Asignaciones al Sector Público	0.00	0.00	0.00	0.00	0.00	0.00
Transferencias al Resto del Sector Público	0.00	0.00	0.00	0.00	0.00	0.00
Subsidios y Subvenciones	0.00	0.00	0.00	0.00	0.00	0.00
Ayudas Sociales	0.00	0.00	0.00	0.00	0.00	0.00
Pensiones y Jubilaciones	0.00	0.00	0.00	0.00	0.00	0.00
Transferencias a Fideicomisos, Mandatos y Otros Análogos	0.00	0.00	0.00	0.00	0.00	0.00
Transferencias a la Seguridad Social	0.00	0.00	0.00	0.00	0.00	0.00
Donativos	0.00	0.00	0.00	0.00	0.00	0.00
Transferencias al Exterior	0.00	0.00	0.00	0.00	0.00	0.00
Bienes Muebles, Inmuebles e Intangibles	0.00	2,226,510.48	2,226,510.48	2,226,510.48	2,226,510.48	0.00
Mobiliario y Equipo de Administración	0.00	1,548,522.52	1,548,522.52	1,548,522.52	1,548,522.52	0.00
Mobiliario y Equipo Educativo y Recreativo	0.00	8,980.00	8,980.00	8,980.00	8,980.00	0.00
Equipo e Instrumental Médico y de Laboratorio	0.00	0.00	0.00	0.00	0.00	0.00
Vehículos y Equipo de Transporte	0.00	0.00	0.00	0.00	0.00	0.00
Equipo de Defensa y Seguridad	0.00	0.00	0.00	0.00	0.00	0.00
Maquinaría, Otros Equipos y Herramientas	0.00	0.00	0.00	0.00	0.00	0.00
Activos Biológicos	0.00	0.00	0.00	0.00	0.00	0.00
Bienes Inmuebles	0.00	669,007.96	669,007.96	669,007.96	669,007.96	0.00
Activos Intangibles	0.00	0.00	0.00	0.00	0.00	0.00
Inversión Pública	0.00	0.00	0.00	0.00	0.00	0.00
Obra Pública en Bienes de Dominio Público	0.00	0.00	0.00	0.00	0.00	0.00
Obra Pública en Bienes Propios	0.00	0.00	0.00	0.00	0.00	0.00
Proyectos Productivos y Acciones de Fomento	0.00	0.00	0.00	0.00	0.00	0.00
Inversiones Financieras y Otras Provisiones	0.00	0.00	0.00	0.00	0.00	0.00

Cuenta Pública 2019
INSTITUTO DE CAPACITACIÓN PARA EL TRABAJO DEL ESTADO DE NAVARRIT
 Estado Analítico del Ejercicio del Presupuesto de Egresos
 Clasificación por Objeto del Gasto (Capítulo y Concepto)
 Del 1 de Enero al 31 de Diciembre de 2019

Concepto	Egresos				Subejercicio
	1 Aprobado	2 Ampliaciones/ (Reducciones)	3 = (1 + 2) Modificado	4 Devengado	
Inversiones Para el Fomento de Actividades Productivas	0.00	0.00	0.00	0.00	0.00
Acciones y Participaciones de Capital	0.00	0.00	0.00	0.00	0.00
Compra de Títulos y Valores	0.00	0.00	0.00	0.00	0.00
Concesión de Préstamos	0.00	0.00	0.00	0.00	0.00
Inversiones en Fideicomisos, Mandatos y Otros Análogos	0.00	0.00	0.00	0.00	0.00
Otras Inversiones Financieras	0.00	0.00	0.00	0.00	0.00
Provisiones para Contingencias y Otras Erogaciones Especiales	0.00	0.00	0.00	0.00	0.00
Participaciones y Aportaciones	0.00	0.00	0.00	0.00	0.00
Participaciones	0.00	0.00	0.00	0.00	0.00
Aportaciones	0.00	0.00	0.00	0.00	0.00
Convenios	0.00	0.00	0.00	0.00	0.00
Deuda Pública	0.00	0.00	0.00	0.00	0.00
Amortización de la Deuda Pública	0.00	0.00	0.00	0.00	0.00
Intereses de la Deuda Pública	0.00	0.00	0.00	0.00	0.00
Comisiones de la Deuda Pública	0.00	0.00	0.00	0.00	0.00
Gastos de la Deuda Pública	0.00	0.00	0.00	0.00	0.00
Costo por Coberturas	0.00	0.00	0.00	0.00	0.00
Apoyos Financieros	0.00	0.00	0.00	0.00	0.00
Adeudos de Ejercicios Fiscales Anteriores (Adefas)	0.00	0.00	0.00	0.00	0.00
Total del Gasto	56,987,066.73	14,513,325.86	71,480,382.38	64,190,555.24	64,190,555.24
					6 = (3 - 4)
					7,289,827.14

L R

LIC. LUIS ALONSO LIRA RODRIGUEZ
 DIRECTOR GENERAL




L. OSCAR GILBERTO LEFE PRECIADO
 DIRECTOR ADMINISTRATIVO

Cuenta Pública 2019
INSTITUTO DE CAPACITACIÓN PARA EL TRABAJO DEL ESTADO DE NAYARIT
 Estado Analítico del Ejercicio del Presupuesto de Egresos
 Clasificación Económica (por Tipo de Gasto)
 Del 1 de Enero al 31 de Diciembre de 2019

Concepto	Egresos					Subejercicio 6 = (3 - 4)
	Aprobado 1	Ampliaciones/ (Reducciones) 2	Modificado 3 = (1 + 2)	Devengado 4	Pagado 5	
Gasto Corriente	56,967,056.73	12,286,815.17	69,253,871.90	61,964,044.76	61,964,044.76	7,289,827.14
Gasto de Capital	0.00	2,226,510.48	2,226,510.48	2,226,510.48	2,226,510.48	0.00
Amortización de la Deuda y Disminución de Pasivos	0.00	0.00	0.00	0.00	0.00	0.00
Pensiones y Jubilaciones	0.00	0.00	0.00	0.00	0.00	0.00
Participaciones	0.00	0.00	0.00	0.00	0.00	0.00
Total del Gasto	56,967,056.73	14,513,325.65	71,480,382.38	64,190,555.24	64,190,555.24	7,289,827.14



 LIC. LUIS ALONSO LIRA RODRIGUEZ
 DIRECTOR GENERAL




 L.C. OSCAR GILBERTO LEPE PRECIADO
 DIRECTOR ADMINISTRATIVO

Cuenta Pública 2019
INSTITUTO DE CAPACITACIÓN PARA EL TRABAJO DEL ESTADO DE NAVARIT
 Estado Analítico del Ejercicio del Presupuesto de Egresos
 Clasificación Administrativa
 Del 1 de Enero al 31 de Diciembre de 2019

Concepto	Aprobado		Ampliaciones/ (Reducciones)		Egresos Modificado		Devengado		Pagado		Subejercicio	
	1	2	3 = (1 + 2)	4	5	6 = (3 + 4)						
Sin Ramo/Dependencia	\$56,967,056.73	\$14,513,325.65	\$71,480,382.38	\$64,190,555.24	\$64,190,555.24	\$7,289,827.14						
1 A) DIRECCION GENERAL	\$16,984,746.48	\$7,316,142.47	\$24,300,888.95	\$23,518,443.06	\$23,518,443.06	\$782,445.89						
2 B) PLANTEL TEPIIC	\$9,831,361.98	\$4,401,956.81	\$14,333,318.79	\$13,727,029.74	\$13,727,029.74	\$606,289.05						
3 C) PLANTEL SAN BLAS	\$7,645,250.31	\$471,523.42	\$8,116,773.73	\$7,363,903.59	\$7,363,903.59	\$752,870.14						
4 D) ACCION MOVIL ACAPONETA	\$2,467,209.87	\$164,015.48	\$2,631,225.35	\$1,954,394.91	\$1,954,394.91	\$676,830.44						
5 E) PLANTEL BAHIA DE BANDERAS	\$5,599,562.87	\$399,876.10	\$5,999,438.97	\$4,629,763.30	\$4,629,763.30	\$1,369,675.67						
6 F) ACCION MOVIL COMPOSTELA	\$2,209,724.89	\$175,007.73	\$2,384,732.62	\$1,853,604.14	\$1,853,604.14	\$531,128.48						
7 G) ACCION MOVIL SANTIAGO	\$2,378,657.62	\$44,175.88	\$2,422,833.50	\$1,708,903.64	\$1,708,903.64	\$713,929.86						
8 H) PLANTEL AHUACATLAN	\$5,568,826.12	\$1,671,115.57	\$7,239,941.69	\$6,292,803.93	\$6,292,803.93	\$947,137.76						
9 I) ACCION MOVIL XALISCO	\$1,822,616.23	-\$48,749.40	\$1,773,866.83	\$1,438,199.32	\$1,438,199.32	\$335,667.51						
10 J) ACCION MOVIL SANTA MARIA DEL ORO	\$1,244,178.24	\$24,522.75	\$1,268,700.99	\$948,803.64	\$948,803.64	\$319,897.35						
11 K) ACCION MOVIL ROSAMORADA	\$1,114,922.12	-\$106,261.16	\$1,008,660.96	\$754,705.97	\$754,705.97	\$253,954.99						
Total del Gasto	\$56,967,056.73	\$14,513,325.65	\$71,480,382.38	\$64,190,555.24	\$64,190,555.24	\$7,289,827.14						


L R


 L.C. OSCAR GILBERTO LEPE PRECIADO
 DIRECTOR ADMINISTRATIVO

LIC. LUIS ALONSO LIRA RODRIGUEZ
 DIRECTOR GENERAL

Cuenta Pública 2019
INSTITUTO DE CAPACITACION PARA EL TRABAJO DEL ESTADO DE NAYARIT
 Estado Analítico del Ejercicio del Presupuesto de Egresos
 Clasificación Funcional (Finalidad y Función)
 Del 1 de Enero al 31 de Diciembre de 2019

Concepto	Egresos					Subejercicio 6 = (3 - 4)
	1 Aprobado	2 Ampliaciones/ (Reducciones)	3 = (1 + 2) Modificado	4 Devengado	5 Pagado	
Gobierno						
Legislación	0.00	0.00	0.00	0.00	0.00	0.00
Justicia	0.00	0.00	0.00	0.00	0.00	0.00
Coordinación de la Política de Gobierno	0.00	0.00	0.00	0.00	0.00	0.00
Relaciones Exteriores	0.00	0.00	0.00	0.00	0.00	0.00
Asuntos Financieros y Hacendarios	0.00	0.00	0.00	0.00	0.00	0.00
Seguridad Nacional	0.00	0.00	0.00	0.00	0.00	0.00
Asuntos de Orden Público y de Seguridad Interior	0.00	0.00	0.00	0.00	0.00	0.00
Otros Servicios Generales	0.00	0.00	0.00	0.00	0.00	0.00
Desarrollo Social	56,967,056.73	14,513,325.65	71,480,382.38	64,190,555.24	64,190,555.24	7,289,827.14
Protección Ambiental	0.00	0.00	0.00	0.00	0.00	0.00
Vivienda y Servicios a la Comunidad	0.00	0.00	0.00	0.00	0.00	0.00
Salud	0.00	0.00	0.00	0.00	0.00	0.00
Recreación, Cultura y Otras Manifestaciones Sociales	0.00	0.00	0.00	0.00	0.00	0.00
Educación	0.00	0.00	0.00	0.00	0.00	0.00
Protección Social	56,967,056.73	14,513,325.65	71,480,382.38	64,190,555.24	64,190,555.24	7,289,827.14
Otros Asuntos Sociales	0.00	0.00	0.00	0.00	0.00	0.00
Desarrollo Económico	0.00	0.00	0.00	0.00	0.00	0.00
Asuntos Económicos, Comerciales y Laborales en General	0.00	0.00	0.00	0.00	0.00	0.00
Agropecuaria, Silvicultura, Pesca y Caza	0.00	0.00	0.00	0.00	0.00	0.00
Combustibles y Energía	0.00	0.00	0.00	0.00	0.00	0.00
Minería, Manufacturas y Construcción	0.00	0.00	0.00	0.00	0.00	0.00
Transporte	0.00	0.00	0.00	0.00	0.00	0.00
Comunicaciones	0.00	0.00	0.00	0.00	0.00	0.00




Cuenta Pública 2019
INSTITUTO DE CAPACITACIÓN PARA EL TRABAJO DEL ESTADO DE NAYARIT
 Estado Analítico del Ejercicio del Presupuesto de Egresos
 Clasificación Funcional (Finalidad y Función)
 Del 1 de Enero al 31 de Diciembre de 2019

Concepto	Egresos					Subejercicio
	Aprobado 1	Ampliaciones/ (Reducciones) 2	Modificado 3 = (1 + 2)	Devengado 4	Pagado 5	
Turismo	0.00	0.00	0.00	0.00	0.00	6 = (3 - 4) 0.00
Ciencia, Tecnología e Innovación	0.00	0.00	0.00	0.00	0.00	0.00
Otras Industrias y Otros Asuntos Económicos	0.00	0.00	0.00	0.00	0.00	0.00
Otras no Clasificadas en Funciones Anteriores	0.00	0.00	0.00	0.00	0.00	0.00
Transacciones de la Deuda Pública / Costo Financiero de la Deuda	0.00	0.00	0.00	0.00	0.00	0.00
Transferencias, Participaciones y Aportaciones entre Diferentes Niveles y Ordenes de Gobierno	0.00	0.00	0.00	0.00	0.00	0.00
Saneamiento del Sistema Financiero	0.00	0.00	0.00	0.00	0.00	0.00
Adeudos de Ejercicios Fiscales Anteriores	0.00	0.00	0.00	0.00	0.00	0.00
Total del Gasto	56,967,056.73	14,513,325.65	71,480,382.38	64,190,555.24	64,190,555.24	7,289,827.14

L

 LIC. LUIS ALONSO LIRA RODRIGUEZ
 DIRECTOR GENERAL




 L.C. OSCAR GILBERTO LEPE PRECIADO
 DIRECTOR ADMINISTRATIVO

Cuenta Pública 2019
INSTITUTO DE CAPACITACIÓN PARA EL TRABAJO DEL ESTADO DE NAYARIT
 Intereses de la Deuda
 Del 1 de Enero al 31 de Diciembre de 2019

Identificación de Crédito o Instrumento	Devengado	Pagado
Créditos Bancarios		
NO APLICA		
Total de intereses de Créditos Bancarios	0.00	0.00

Otros Instrumentos de Deuda		
NO APLICA		
Total de intereses de Otros Instrumentos de Deuda	0.00	0.00
TOTAL	0.00	0.00

LIC. LUIS ALONSO LIRA RODRIGUEZ
 DIRECTOR GENERAL


 L.C. OSCAR GILBERTO LEPE PRECIADO
 DIRECTOR ADMINISTRATIVO

Cuenta Pública 2019
INSTITUTO DE CAPACITACIÓN PARA EL TRABAJO DEL ESTADO DE NAYARIT
 Indicadores de Postura Fiscal
 Del 1 de Enero al 31 de Diciembre de 2019

Concepto	Estimado	Devengado	Pagado ³
I. Ingresos Presupuestarios (I=1+2)			
1. Ingresos del Gobierno de la Entidad Federativa ¹	56,967,056.73	67,786,664.22	64,149,737.48
2. Ingresos del Sector Paraestatal ¹	0.00	0.00	0.00
II. Egresos Presupuestarios (II=3+4)			
3. Egresos del Gobierno de la Entidad Federativa ²	56,967,056.73	64,190,555.24	64,190,555.24
4. Egresos del Sector Paraestatal ²	0.00	0.00	0.00
III. Balance Presupuestario (Superávit o Déficit) (III = I - II)	0.00	3,596,108.98	-40,817.76
Concepto	Estimado	Devengado	Pagado ³
III. Balance presupuestario (Superávit o Déficit)	0.00	3,596,108.98	-40,817.76
IV. Intereses, Comisiones y Gastos de la Deuda	0.00	0.00	0.00
V. Balance Primario (Superávit o Déficit) (V= III - IV)	0.00	3,596,108.98	-40,817.76
Concepto	Estimado	Devengado	Pagado ³
A. Financiamiento	0.00	0.00	0.00
B. Amortización de la deuda	0.00	0.00	0.00
C. Endeudamiento ó desendeudamiento (C = A - B)	0.00	0.00	0.00

- Los Ingresos que se presentan son los ingresos presupuestarios totales sin incluir los ingresos por financiamientos. Los Ingresos del Gobierno de la Entidad Federativa corresponden a los del Poder Ejecutivo, Legislativo Judicial y Autónomos
- Los egresos que se presentan son los egresos presupuestarios totales sin incluir los egresos por amortización. Los egresos del Gobierno de la Entidad Federativa corresponden a los del Poder Ejecutivo, Legislativo, Judicial y Órganos Autónomos
- Para Ingresos se reportan los ingresos recaudados; para egresos se reportan los egresos pagados

LIC. LUIS ALONSO LIRA RODRIGUEZ
 DIRECTOR GENERAL


L.C. OSCAR SILBERTO LEPE PRECIADO
 DIRECTOR ADMINISTRATIVO

Cuenta Pública 2019
INSTITUTO DE CAPACITACIÓN PARA EL TRABAJO DEL ESTADO DE NAYARIT
Gasto por Categoría Programática
Del 1 de Enero al 31 de Diciembre de 2019

Programas	Concepto	Aprobado 1	Ampliaciones/ (Reducciones) 2	Egresos Modificado 3 = (1 + 2)	Devengado 4	Pagado 5	Subejercicio 6 = (3 - 4)
	Subsidios Sector Social y Privado o Entidades Federativas y Municipios	56,967,066.73	14,513,325.65	71,480,392.38	64,190,555.24	64,190,555.24	7,289,827.14
	Sujetos a Reglas de Operación	0.00	0.00	0.00	0.00	0.00	0.00
	Otros Subsidios	0.00	0.00	0.00	0.00	0.00	0.00
	Desempeño de las Funciones	56,967,066.73	14,513,325.65	71,480,392.38	64,190,555.24	64,190,555.24	7,289,827.14
	Prestación de Servicios Públicos	0.00	0.00	0.00	0.00	0.00	0.00
	Provisión de Bienes Públicos	0.00	0.00	0.00	0.00	0.00	0.00
	Planeación, seguimiento y evaluación de políticas públicas	0.00	0.00	0.00	0.00	0.00	0.00
	Promoción y fomento	0.00	0.00	0.00	0.00	0.00	0.00
	Regulación y supervisión	56,967,066.73	14,513,325.65	71,480,392.38	64,190,555.24	64,190,555.24	7,289,827.14
	Regulación y supervisión	0.00	0.00	0.00	0.00	0.00	0.00
	Funciones de las Fuerzas Armadas (Únicamente Gobierno Federal)	0.00	0.00	0.00	0.00	0.00	0.00
	Específicos	0.00	0.00	0.00	0.00	0.00	0.00
	Proyectos de Inversión	0.00	0.00	0.00	0.00	0.00	0.00
	Administrativos y de Apoyo	0.00	0.00	0.00	0.00	0.00	0.00
	Apoyo al proceso presupuestario y para mejorar la eficiencia institucional	0.00	0.00	0.00	0.00	0.00	0.00
	Apoyo a la función pública y al mejoramiento de la gestión	0.00	0.00	0.00	0.00	0.00	0.00
	Operaciones ajenas	0.00	0.00	0.00	0.00	0.00	0.00
	Compromisos	0.00	0.00	0.00	0.00	0.00	0.00
	Obligaciones de cumplimiento de resolución jurisdiccional	0.00	0.00	0.00	0.00	0.00	0.00
	Desastres Naturales	0.00	0.00	0.00	0.00	0.00	0.00
	Obligaciones	0.00	0.00	0.00	0.00	0.00	0.00
	Pensiones y jubilaciones	0.00	0.00	0.00	0.00	0.00	0.00
	Aportaciones a la seguridad social	0.00	0.00	0.00	0.00	0.00	0.00
	Aportaciones a fondos de estabilización	0.00	0.00	0.00	0.00	0.00	0.00
	Aportaciones a fondos de inversión y reestructura de pensiones	0.00	0.00	0.00	0.00	0.00	0.00
	Programas de Gasto Federalizado (Gobierno Federal)	0.00	0.00	0.00	0.00	0.00	0.00
	Gasto Federalizado	0.00	0.00	0.00	0.00	0.00	0.00
	Participaciones a entidades federativas y municipios	0.00	0.00	0.00	0.00	0.00	0.00
	Costo financiero, deuda o apoyos a deudores y ahorradores de la banca	0.00	0.00	0.00	0.00	0.00	0.00
	Adeudos de ejercicios fiscales anteriores	0.00	0.00	0.00	0.00	0.00	0.00
	Total del Gasto	56,967,066.73	14,513,325.65	71,480,392.38	64,190,555.24	64,190,555.24	7,289,827.14

L

LIC. LUIS ALONSO LIRA RODRIGUEZ
DIRECTOR GENERAL


L.C. OSCAR ALBERTO LEPE PRECIADO
DIRECTOR ADMINISTRATIVO

INSTITUTO DE CAPACITACION PARA EL TRABAJO DEL ESTADO DE NAYARIT
Programas y Proyectos de Inversion
del 01 de Enero al 31 de Diciembre de 2019

Ramo o Dependencia/ Función/ Programa Presupuestario (Modalidad y Programa) /Actividad institucional	Aprobado	Ampliaciones/ (Reducciones)	Presupuesto Vigente	Comprometido	Presupuesto Disponible para Comprometer	Devengado	Comprometi do no Devengado	Presupuesto sin Devengar	Ejercido	Pagado	Cuentas por pagar, Deuda
Sin Ramo/Dependencia											
2 EDUCACIÓN											
5											
1 VINCULACION LABORAL, CAPACITACION Y FORTALECIMIENTO AL AUTOEMPLEO (ICATEN)	\$66,967,056.73	\$14,513,325.65	\$71,480,382.38	\$64,190,555.34	\$7,289,827.04	\$64,190,555.24	\$0.10	\$7,289,827.14	\$64,190,755.24	\$64,190,555.24	\$0.00
01 CAPACITACION PARA EL TRABAJO EN EL ESTADO EDUCACION	\$56,967,056.73	\$14,513,325.65	\$71,480,382.38	\$64,190,555.34	\$7,289,827.04	\$64,190,555.24	\$0.10	\$7,289,827.14	\$64,190,755.24	\$64,190,555.24	\$0.00
	\$56,967,056.73	\$14,513,325.65	\$71,480,382.38	\$64,190,555.34	\$7,289,827.04	\$64,190,555.24	\$0.10	\$7,289,827.14	\$64,190,755.24	\$64,190,555.24	\$0.00
Sin Ramo/Dependencia											
Total	\$56,967,056.73	\$14,513,325.65	\$71,480,382.38	\$64,190,555.34	\$7,289,827.04	\$64,190,555.24	\$0.10	\$7,289,827.14	\$64,190,755.24	\$64,190,555.24	\$0.00

H

LIC. LUIS ALONSO LIRA RODRIGUEZ
 DIRECTOR GENERAL



...C. OSCAR GILBERTO LEPE PRECIADO
 DIRECTOR ADMINISTRATIVO

**GOBIERNO DEL ESTADO DE NAYARIT
PRESUPUESTO DE EGRESOS DEL ESTADO DE NAYARIT 2019
MATRIZ DE INDICADORES PARA RESULTADOS (MIR) 2019
REPORTE DE AVANCE DE METAS DE LOS INDICADORES**

Periodo que se reporta: Cuarto Trimestre

DEPENDENCIA:	INSTITUTO DE CAPACITACION PARA EL TRABAJO DEL ESTADO DE NAYARIT (ICATEN)		MIR (ICATEN) - 1		DESGLOSE DE MONTO ASIGNADO AL PROGRAMA PRESUPUESTAL		CRITERIO DE DEFINICION DEL MONTO ASIGNADO (Algunos con X)		MONTO EJERCIDO AL TRIMESTRE QUE SE REPORTA				NOTA COMPLEMENTARIA (Respecto a los montos)																					
	FEV 2017-2021	CLAVE FUNCIONAL	PP	Subproyecto	Objetivo	Indicador	Unidad de Medida	Formula	Linea Base	Supuesto	Variables de la Formula	1er. Trimestre		2do. Trimestre	3er. Trimestre	4to. Trimestre																		
SECRETARIA DE ECONOMIA	03	01	02	F	109	Mejorar la productividad y competitividad del sector empresarial (ICATEN)	Mon. de Benef.		68,437,500	68,437,500	X	ESTIMADO	9,509,008	6,453,302	5,634,588	10,892,842	El monto de otros recursos es de origen Federal																	
<p>Monitoreo de Otras Fuentes de Financiamiento:</p> <table border="1"> <tr> <td>Mon. de Benef.</td> <td>12508</td> <td>28,843,351</td> <td></td> <td></td> <td></td> <td></td> <td></td> <td></td> <td></td> <td></td> <td></td> <td></td> <td></td> <td></td> <td></td> <td></td> <td></td> </tr> </table>																	Mon. de Benef.	12508	28,843,351															
Mon. de Benef.	12508	28,843,351																																
<p>Resumen Narrativo</p> <table border="1"> <thead> <tr> <th>Resumen Narrativo</th> <th>Nombre del Indicador</th> <th>Definición</th> <th>Formula</th> <th>Unidad de Medida</th> <th>Porcentaje</th> <th>Objetivo</th> <th>Supuesto</th> <th>Variables de la Formula</th> <th>1er. Trimestre</th> <th>2do. Trimestre</th> <th>3er. Trimestre</th> <th>4to. Trimestre</th> <th>Justificación de Resultados</th> </tr> </thead> </table>																	Resumen Narrativo	Nombre del Indicador	Definición	Formula	Unidad de Medida	Porcentaje	Objetivo	Supuesto	Variables de la Formula	1er. Trimestre	2do. Trimestre	3er. Trimestre	4to. Trimestre	Justificación de Resultados				
Resumen Narrativo	Nombre del Indicador	Definición	Formula	Unidad de Medida	Porcentaje	Objetivo	Supuesto	Variables de la Formula	1er. Trimestre	2do. Trimestre	3er. Trimestre	4to. Trimestre	Justificación de Resultados																					
<p>Nivel Propósito</p> <table border="1"> <thead> <tr> <th>Resumen Narrativo</th> <th>Nombre del Indicador</th> <th>Definición</th> <th>Formula</th> <th>Unidad de Medida</th> <th>Porcentaje</th> <th>Objetivo</th> <th>Supuesto</th> <th>Variables de la Formula</th> <th>1er. Trimestre</th> <th>2do. Trimestre</th> <th>3er. Trimestre</th> <th>4to. Trimestre</th> <th>Justificación de Resultados</th> </tr> </thead> </table>																	Resumen Narrativo	Nombre del Indicador	Definición	Formula	Unidad de Medida	Porcentaje	Objetivo	Supuesto	Variables de la Formula	1er. Trimestre	2do. Trimestre	3er. Trimestre	4to. Trimestre	Justificación de Resultados				
Resumen Narrativo	Nombre del Indicador	Definición	Formula	Unidad de Medida	Porcentaje	Objetivo	Supuesto	Variables de la Formula	1er. Trimestre	2do. Trimestre	3er. Trimestre	4to. Trimestre	Justificación de Resultados																					
<p>Nivel Componente</p> <table border="1"> <thead> <tr> <th>Resumen Narrativo</th> <th>Nombre del Indicador</th> <th>Definición</th> <th>Formula</th> <th>Unidad de Medida</th> <th>Porcentaje</th> <th>Objetivo</th> <th>Supuesto</th> <th>Variables de la Formula</th> <th>1er. Trimestre</th> <th>2do. Trimestre</th> <th>3er. Trimestre</th> <th>4to. Trimestre</th> <th>Justificación de Resultados</th> </tr> </thead> </table>																	Resumen Narrativo	Nombre del Indicador	Definición	Formula	Unidad de Medida	Porcentaje	Objetivo	Supuesto	Variables de la Formula	1er. Trimestre	2do. Trimestre	3er. Trimestre	4to. Trimestre	Justificación de Resultados				
Resumen Narrativo	Nombre del Indicador	Definición	Formula	Unidad de Medida	Porcentaje	Objetivo	Supuesto	Variables de la Formula	1er. Trimestre	2do. Trimestre	3er. Trimestre	4to. Trimestre	Justificación de Resultados																					

LIC. LUIS ALONSO LIRA RODRIGUEZ
DIRECTOR GENERAL

LIC. LUIS ALONSO LIRA RODRIGUEZ
DIRECTOR GENERAL

LIC. LUIS ALONSO LIRA RODRIGUEZ
DIRECTOR GENERAL DEL INSTITUTO DE CAPACITACION PARA EL TRABAJO DEL ESTADO DE NAYARIT

DIRECTOR DE PLANEACION Y EVALUACION

DIRECTOR DE PLANEACION Y EVALUACION

Cuenta publica 2019
Instituto de Capacitacion Para el Trabajo del Estado de Nayarit
Relacion de Cuentas Bancarias Productivas Especificas

01 de Enero al 31 de Diciembre de 2019

Fondo, Programa o Convenio	Datos de la Cuenta Bancaria
Recurso Federal	Institucion Bancaria BBVA Bancomer
	Numero de Cuenta 0112613530

LIC. LUIS ALONSO LIRA RODRIGUEZ
DIRECTOR GENERAL

L.C. OSCAR GILBERTO LEPE PRECIADO
DIRECTOR ADMINISTRATIVO

Cuenta publica 2019
Instituto de Capacitacion Para el Trabajo del Estado de Nayarit

Relacion de Esquemas Bursatiles

01 de Enero al 31 de Diciembre de 2019

(Pesos)

NO APLICA



LIC. LUIS ALONSO LIRA RODRIGUEZ
DIRECTOR GENERAL



L.C. OSCAR GILBERTO LEPE PRECIADO
DIRECTOR ADMINISTRATIVO

Cuenta publica 2019
Instituto de Capacitacion Para el Trabajo del Estado de Nayarit

Informacion Adicional que Dispongan Otras Leyes


01 de Enero al 31 de Diciembre de 2019

(Pesos)

NO APLICA



LIC. LUIS ALONSO LIRA RODRIGUEZ
DIRECTOR GENERAL



L.C. OSCAR GILBERTO LEPE PRECIADO
DIRECTOR ADMINISTRATIVO

INSTITUTO DE CAPACITACION PARA EL TRABAJO DEL ESTADO DE NAVARRIT (a)

Estado de Situación Financiera Detallado - LDF

Al 31 de diciembre de 2019 y al 31 de Diciembre de 2018 (b)

(PESOS)

Concepto (c)	31 de diciembre de 2019	31 de diciembre de 2018 (e)	Concepto (c)	31 de diciembre de 2019	31 de diciembre de 2018 (e)
ACTIVO			PASIVO		
Activo Circulante			Activo Circulante		
a. Efectivo y Equivalentes (a=a1+a2+a3+a4+a5+a6+a7)	11,551,480.34	12,196,806.76	a. Cuentas por Pagar a Corto Plazo (a=a1+a2+a3+a4+a5+a6+a7+a8+a9)	7,583,095.50	10,687,892.10
a1) Efectivo	14,985.91	14,985.91	a1) Servicios Personales por Pagar a Corto Plazo	3,813,298.10	3,346,063.61
a2) Bancos/Tesorería	11,427,758.51	12,073,104.93	a2) Proveedores por Pagar a Corto Plazo	2,268,358.40	5,690,568.74
a3) Bancos/Depositos y Otros	0.00	0.00	a3) Contratistas por Obras Públicas por Pagar a Corto Plazo	0.00	0.00
a4) Inversiones Temporales (Hasta 3 meses)	0.00	0.00	a4) Participaciones y Aportaciones por Pagar a Corto Plazo	0.00	0.00
a5) Fondos con Afectación Específica	0.00	0.00	a5) Transferencias Otorgadas por Pagar a Corto Plazo	0.00	0.00
a6) Depósitos de Fondos de Terceros en Garantía y/o Administración	108,715.92	108,715.92	a6) Intereses, Comisiones y Otros Gastos de la Deuda Pública por Pagar a Corto Plazo	0.00	0.00
a7) Otros Efectivos y Equivalentes	0.00	0.00	a7) Retenciones y Contribuciones por Pagar a Corto Plazo	1,501,438.40	1,651,259.15
b. Derechos a Recibir Efectivo o Equivalentes (b=b1+b2+b3+b4+b5+b6+b7)	9,220,357.96	5,840,842.24	a8) Devoluciones de la Ley de Ingresos por Pagar a Corto Plazo	0.00	0.00
b1) Inversiones Financieras de Corto Plazo	0.00	0.00	a9) Otras Cuentas por Pagar a Corto Plazo	0.60	0.60
b2) Cuentas por Cobrar a Corto Plazo	3,638,928.74	0.00	b. Documentos por Pagar a Corto Plazo (b=b1+b2+b3)	0.00	0.00
b3) Deudores Diversos por Cobrar a Corto Plazo	2,119,334.39	2,112,652.67	b1) Documentos Comerciales por Pagar a Corto Plazo	0.00	0.00
b4) Ingresos por Recuperar a Corto Plazo	1,015,347.00	3,171,875.22	b2) Documentos con Contratistas por Obras Públicas por Pagar a Corto Plazo	0.00	0.00
b5) Deudores por Anticipos de la Tesorería a Corto Plazo	0.00	0.00	b3) Otros Documentos por Pagar a Corto Plazo	0.00	0.00
b6) Préstamos Otorgados a Corto Plazo	0.00	0.00	c. Porción a Corto Plazo de la Deuda Pública a Largo Plazo (c=c1+c2)	0.00	0.00
b7) Otros Derechos a Recibir Efectivo o Equivalentes a Corto Plazo	2,448,749.83	556,314.35	c1) Porción a Corto Plazo de la Deuda Pública	0.00	0.00
c. Derechos a Recibir Bienes o Servicios (c=c1+c2+c3+c4+c5)	123,241.46	96,827.46	c2) Porción a Corto Plazo de Arrendamiento Financiero	0.00	0.00
c1) Anticipo a Proveedores por Adquisición de Bienes y Prestación de Servicios a Corto Plazo	26,414.00	0.00	d. Títulos y Valores a Corto Plazo	0.00	0.00
c2) Anticipo a Proveedores por Adquisición de Bienes Inmuebles y Muebles a Corto Plazo	0.00	0.00	e. Pasivos Diferidos a Corto Plazo (e=e1+e2+e3)	0.00	0.00
c3) Anticipo a Proveedores por Adquisición de Bienes Intangibles a Corto Plazo	0.00	0.00	e1) Ingresos Cobrados por Adelantado a Corto Plazo	0.00	0.00
c4) Anticipo a Contratistas por Obras Públicas a Corto Plazo	0.00	0.00	e2) Intereses Cobrados por Adelantado a Corto Plazo	0.00	0.00
c5) Otros Derechos a Recibir Bienes o Servicios a Corto Plazo	96,827.46	96,827.46	e3) Otros Pasivos Diferidos a Corto Plazo	0.00	0.00
d. Inventarios (d=d1+d2+d3+d4+d5)	0.00	0.00	f. Fondos y Bienes de Terceros en Garantía y/o Administración a Corto Plazo (f=f1+f2+f3+f4+f5+f6)	0.00	0.00
d1) Inventario de Mercancías para Venta	0.00	0.00	f1) Fondos en Garantía a Corto Plazo	0.00	0.00
d2) Inventario de Mercancías Terminadas	0.00	0.00	f2) Fondos en Administración a Corto Plazo	0.00	0.00
d3) Inventario de Mercancías en Proceso de Elaboración	0.00	0.00	f3) Fondos Contingentes a Corto Plazo	0.00	0.00
d4) Inventario de Materias Primas, Materiales y Suministros para Producción	0.00	0.00	f4) Fondos de Fideicomisos, Mandatos y Contratos Análogos a Corto Plazo	0.00	0.00
d5) Bienes en Tránsito	0.00	0.00	f5) Otros Fondos de Terceros en Garantía y/o Administración a Corto Plazo	0.00	0.00
e. Almacenes	0.00	0.00	f6) Valores y Bienes en Garantía a Corto Plazo	0.00	0.00
f. Estimación por Pérdida o Deterioro de Activos Circulantes (f=f1+f2)	0.00	0.00	g. Provisiones a Corto Plazo (g=g1+g2+g3)	0.00	0.00
f1) Estimaciones para Cuentas Incobrables por Derechos a Recibir Efectivo o Equivalentes	0.00	0.00	g1) Provisión para Demandas y Juicios a Corto Plazo	0.00	0.00
f2) Estimación por Deterioro de Inventarios	0.00	0.00	g2) Provisión para Contingencias a Corto Plazo	0.00	0.00
g. Otros Activos Circulantes (g=g1+g2+g3+g4)	0.00	0.00	g3) Otras Provisiones a Corto Plazo	0.00	0.00
g1) Valores en Garantía	0.00	0.00	h. Otros Pasivos a Corto Plazo (h=h1+h2+h3)	0.00	0.00
g2) Bienes en Garantía (excluye depósitos de fondos)	0.00	0.00	h1) Ingresos por Clasificar	0.00	0.00

INSTITUTO DE CAPACITACION PARA EL TRABAJO DEL ESTADO DE NAYARIT (a)
 Estado de Situación Financiera Detallado - LDF
 Al 31 de diciembre de 2019 y al 31 de Diciembre de 2018 (b)
 (PESOS)

g3) Bienes Derivados de Embargos, Decomisos, Aseguramientos y Dación en Pago
 g4) Adquisición con Fondos de Terceros

IA. Total de Activos Circulantes (IA = a + b + c + d + e + f + g)

Activo No Circulante
 a. Inversiones Financieras a Largo Plazo
 b. Derechos a Recibir Efectivo o Equivalentes a Largo Plazo
 c. Bienes Inmuebles, Infraestructura y Construcciones en Proceso
 d. Bienes Muebles
 e. Activos Intangibles
 f. Depreciación, Deterioro y Amortización Acumulada de Bienes
 g. Activos Diferidos
 h. Estimación por Pérdida o Deterioro de Activos no Circulantes
 i. Otros Activos no Circulantes

IB. Total de Activos No Circulantes (IB = a + b + c + d + e + f + g + h + i)

I. Total del Activo (I = IA + IB)

0.00
 0.00
 20,895,059.76
 0.00
 0.00
 19,739,889.93
 34,813,898.26
 31,936.86
 0.00
 0.00
 0.00
 0.00
 54,585,725.05
 75,480,784.81

0.00
 0.00
 18,134,476.46
 0.00
 0.00
 19,739,889.93
 32,587,387.78
 31,936.86
 0.00
 0.00
 0.00
 0.00
 52,359,214.57
 70,493,691.03

h2) Recaudación por Participar
 h3) Otros Pasivos Circulantes

IIA. Total de Pasivos Circulantes (IIA = a + b + c + d + e + f + g + h)

Pasivo No Circulante
 a. Cuentas por Pagar a Largo Plazo
 b. Documentos por Pagar a Largo Plazo
 c. Deuda Pública a Largo Plazo
 d. Pasivos Diferidos a Largo Plazo
 e. Fondos y Bienes de Terceros en Garantía y/o en Administración a Largo Plazo
 f. Provisiones a Largo Plazo

IIIB. Total de Pasivos No Circulantes (IIIB = a + b + c + d + e + f)

II. Total del Pasivo (II = IIA + IIIB)

HACIENDA PÚBLICA/PATRIMONIO

IIIA. Hacienda Pública/Patrimonio Contribuido (IIIA = a + b + c)
 a. Aportaciones
 b. Donaciones de Capital
 c. Actualización de la Hacienda Pública/Patrimonio

IIIB. Hacienda Pública/Patrimonio Generado (IIIB = a + b + c + d + e)
 a. Resultados del Ejercicio (Ahorro/ Desahorro)
 b. Resultados de Ejercicios Anteriores
 c. Revalúos
 d. Reservas
 e. Rectificaciones de Resultados de Ejercicios Anteriores

IIIC. Exceso o Insuficiencia en la Actualización de la Hacienda Pública/Patrimonio (IIIC=a+b)
 a. Resultado por Posición Monetaria
 b. Resultado por Tenencia de Activos no Monetarios

III. Total Hacienda Pública/Patrimonio (III = IIIA + IIIB + IIIC)

IV. Total del Pasivo y Hacienda Pública/Patrimonio (IV = II + III)

0.00
 0.00
 7,583,095.50
 0.00
 0.00
 0.00
 0.00
 0.00
 0.00
 0.00
 0.00
 0.00
 7,583,095.50
 11,992,877.18
 11,992,877.18
 0.00
 0.00
 55,904,812.13
 5,822,619.45
 50,082,192.68
 0.00
 0.00
 0.00
 0.00
 0.00
 0.00
 67,897,689.31
 75,480,784.81

0.00
 0.00
 10,687,892.10
 0.00
 0.00
 0.00
 0.00
 0.00
 0.00
 0.00
 0.00
 0.00
 10,687,892.10
 11,992,877.18
 11,992,877.18
 0.00
 0.00
 47,812,921.75
 -2,548,555.41
 50,361,477.16
 0.00
 0.00
 0.00
 0.00
 59,805,798.93
 70,493,691.03

INSTITUTO DE CAPACITACION PARA EL TRABAJO DEL ESTADO DE NAYARIT (a)

Estado de Situación Financiera Detallado - LDF

Al 31 de diciembre de 2019 y al 31 de Diciembre de 2018 (b)
(PESOS)

LIC. LUIS ALONSO LIRA RODRIGUEZ
DIRECTOR GENERAL


L.C. OSCAR GILBERTO LEPE PRECIADO
DIRECTOR ADMINISTRATIVO

INSTITUTO DE CAPACITACION PARA EL TRABAJO DEL ESTADO DE NAYARIT (a)
Informe Analítico de la Deuda Pública y Otros Pasivos - LDF

Del 1 de Enero al 31 de Diciembre de 2019 (b)


(PESOS)

Denominación de la Deuda Pública y Otros Pasivos (c)	Saldo al 31 de diciembre de 2018 (d)	Disposiciones del Periodo (e)	Amortizaciones del Periodo (f)	Revaluaciones, Reclasificaciones y Otros Ajustes (g)	Saldo Final del Periodo h=d+e-f+g	Pago de Intereses del Periodo (i)	Pago de Comisiones y demás costos asociados durante el Periodo (j)
1. Deuda Pública (1=A+B)	0.00	0.00	0.00	0.00	0.00	0.00	0.00
A. Corto Plazo (A=a1+a2+a3)	0.00	0.00	0.00	0.00	0.00	0.00	0.00
a1) Instituciones de Crédito	0.00	0.00	0.00	0.00	0.00	0.00	0.00
a2) Títulos y Valores	0.00	0.00	0.00	0.00	0.00	0.00	0.00
a3) Arrendamientos Financieros	0.00	0.00	0.00	0.00	0.00	0.00	0.00
B. Largo Plazo (B=b1+b2+b3)	0.00	0.00	0.00	0.00	0.00	0.00	0.00
b1) Instituciones de Crédito	0.00	0.00	0.00	0.00	0.00	0.00	0.00
b2) Títulos y Valores	0.00	0.00	0.00	0.00	0.00	0.00	0.00
b3) Arrendamientos Financieros	0.00	0.00	0.00	0.00	0.00	0.00	0.00
2. Otros Pasivos	10,687,892.10	0.00	0.00	0.00	7,583,095.50	0.00	0.00
3. Total de la Deuda Pública y Otros Pasivos	10,687,892.10	0.00	0.00	0.00	7,583,095.50	0.00	0.00
4. Deuda Contingente 1 (informativo)	0.00	0.00	0.00	0.00	0.00	0.00	0.00
A. Deuda Contingente 1	0.00	0.00	0.00	0.00	0.00	0.00	0.00
B. Deuda Contingente 2	0.00	0.00	0.00	0.00	0.00	0.00	0.00
C. Deuda Contingente XX	0.00	0.00	0.00	0.00	0.00	0.00	0.00
5. Valor de Instrumentos Bono Cupón Cero 2 (informativo)	0.00	0.00	0.00	0.00	0.00	0.00	0.00
A. Instrumento Bono Cupón Cero 1	0.00	0.00	0.00	0.00	0.00	0.00	0.00
B. Instrumento Bono Cupón Cero 2	0.00	0.00	0.00	0.00	0.00	0.00	0.00
C. Instrumento Bono Cupón Cero XX	0.00	0.00	0.00	0.00	0.00	0.00	0.00

1. Se refiere a cualquier financiamiento sin fuente o garantía de pago definida, que sea asumida de manera solidaria o subsidiaria por las Entidades Federativas con sus Municipios, organismos descentralizados y empresas de participación municipal mayoritaria y fideicomisos, locales o municipales, y por los Municipios con sus respectivos organismos descentralizados y empresas de participación municipal mayoritaria.
 2. Se refiere al valor del Bono Cupón Cero que respalda el pago de los créditos asociados al mismo (Activo).

Obligaciones a Corto Plazo (k)	Monto Contratado (l)	Plazo Pactado (m)	Tasa de Interés (n)	Comisiones y Costos Relacionados (o)	Tasa Efectiva (p)
6. Obligaciones a Corto Plazo (informativo)	0.00	0.00	0.00	0.00	0.00
A. Crédito 1	0.00	0.00	0.00	0.00	0.00
B. Crédito 2	0.00	0.00	0.00	0.00	0.00
C. Crédito XX	0.00	0.00	0.00	0.00	0.00

LIC. LUIS ALONSO LIRA RODRIGUEZ
 DIRECTOR GENERAL


 L-C OSCAR GILBERTO LEPE PRECIADO
 DIRECTOR ADMINISTRATIVO

INSTITUTO DE CAPACITACIÓN PARA EL TRABAJO DEL ESTADO DE NAYARIT (a)

Informe Analítico de Obligaciones Diferentes de Financiamientos – LDF

Del 1 de Enero al 31 de Diciembre de 2019 (b)

(PESOS)

Denominación de las Obligaciones Diferentes de Financiamiento (c)	Fecha del Contrato (d)	Fecha de inicio de operación del proyecto (e)	Fecha de vencimiento (f)	Monto de la inversión pactado (g)	Plazo pactado (h)	Monto promedio mensual del pago de la contraprestación (i)	Monto promedio mensual del pago de la contraprestación correspondiente al pago de inversión (j)	Monto pagado de la inversión al 31 de Diciembre de 2019 (k)	Monto pagado de la inversión actualizado al 31 de Diciembre de 2019 (l)	Saldo pendiente por pagar de la inversión al 31 de Diciembre de 2019 (m = g - l)
A. Asociaciones Público Privadas (APP's) (A=a+b+c+d)										
a) APP 1	0.00	0.00	0.00	0.00	0.00	0.00	0.00	0.00	0.00	0.00
b) APP 2	0.00	0.00	0.00	0.00	0.00	0.00	0.00	0.00	0.00	0.00
c) APP 3	0.00	0.00	0.00	0.00	0.00	0.00	0.00	0.00	0.00	0.00
d) APP XX	0.00	0.00	0.00	0.00	0.00	0.00	0.00	0.00	0.00	0.00
B. Otros Instrumentos (B=a+b+c+d)										
a) Otro Instrumento 1	0.00	0.00	0.00	0.00	0.00	0.00	0.00	0.00	0.00	0.00
b) Otro Instrumento 2	0.00	0.00	0.00	0.00	0.00	0.00	0.00	0.00	0.00	0.00
c) Otro Instrumento 3	0.00	0.00	0.00	0.00	0.00	0.00	0.00	0.00	0.00	0.00
d) Otro Instrumento XX	0.00	0.00	0.00	0.00	0.00	0.00	0.00	0.00	0.00	0.00
C. Total de Obligaciones Diferentes de Financiamiento (C=A+B)	0.00	0.00	0.00	0.00	0.00	0.00	0.00	0.00	0.00	0.00

[Handwritten signature]

LIC. LUIS ALONSO LIRA RODRIGUEZ
DIRECTOR GENERAL

[Handwritten signature]
L.C. OSCAR GILBERTO LEPE PRECIADO
DIRECTOR ADMINISTRATIVO

INSTITUTO DE CAPACITACION PARA EL TRABAJO DEL ESTADO DE NAYARIT (a)

Balance Presupuestario - LDF

Del 1 de Enero al 31 de Diciembre de 2019 (b)
(PESOS)

Concepto (c)	Estimado/ Aprobado (d)	Devengado	Recaudado/ Pagado
A. Ingresos Totales (A = A1+A2+A3)	56,967,056.73	67,786,664.22	64,149,737.48
A1. Ingresos de Libre Disposición	28,323,705.79	34,809,850.71	32,394,792.55
A2. Transferencias Federales Etiquetadas	28,643,350.94	32,976,813.51	31,754,944.93
A3. Financiamiento Neto	0.00	0.00	0.00
B. Egresos Presupuestarios¹ (B = B1+B2)	56,967,056.73	64,190,555.24	64,190,555.24
B1. Gasto No Etiquetado (sin incluir Amortización de la Deuda Pública)	28,323,705.79	37,256,805.01	37,256,805.01
B2. Gasto Etiquetado (sin incluir Amortización de la Deuda Pública)	28,643,350.94	26,933,750.23	26,933,750.23
C. Remanentes del Ejercicio Anterior (C = C1 + C2)			
C1. Remanentes de Ingresos de Libre Disposición aplicados en el periodo		0.00	0.00
C2. Remanentes de Transferencias Federales Etiquetadas aplicados en el periodo		0.00	0.00
I. Balance Presupuestario (I = A - B + C)	0.00	3,596,108.98	-40,817.76
II. Balance Presupuestario sin Financiamiento Neto (II = I - A3)	0.00	3,596,108.98	-40,817.76
III. Balance Presupuestario sin Financiamiento Neto y sin Remanentes del Ejercicio Anterior (III= II - C)	0.00	3,596,108.98	-40,817.76

Concepto	Aprobado	Devengado	Pagado
E. Intereses, Comisiones y Gastos de la Deuda (E = E1+E2)			
E1. Intereses, Comisiones y Gastos de la Deuda con Gasto No Etiquetado	0.00	0.00	0.00
E2. Intereses, Comisiones y Gastos de la Deuda con Gasto Etiquetado	0.00	0.00	0.00
IV. Balance Primario (IV = III - E)	0.00	3,596,108.98	-40,817.76


Concepto	Estimado/ Aprobado	Devengado	Recaudado/ Pagado
F. Financiamiento (F = F1 + F2)			
F1. Financiamiento con Fuente de Pago de Ingresos de Libre Disposición	0.00	0.00	0.00
F2. Financiamiento con Fuente de Pago de Transferencias Federales Etiquetadas	0.00	0.00	0.00
G. Amortización de la Deuda (G = G1 + G2)			
G1. Amortización de la Deuda Pública con Gasto No Etiquetado	0.00	0.00	0.00
G2. Amortización de la Deuda Pública con Gasto Etiquetado	0.00	0.00	0.00
A3. Financiamiento Neto (A3 = F - G)	0.00	0.00	0.00

Concepto	Estimado/ Aprobado	Devengado	Recaudado/ Pagado
A1. Ingresos de Libre Disposición	28,323,705.79	34,809,850.71	32,394,792.55
A3.1 Financiamiento Neto con Fuente de Pago de Ingresos de Libre Disposición (A3.1 = F1 - G1)	0.00	0.00	0.00
F1. Financiamiento con Fuente de Pago de Ingresos de Libre Disposición	0.00	0.00	0.00
G1. Amortización de la Deuda Pública con Gasto No Etiquetado	0.00	0.00	0.00
B1. Gasto No Etiquetado (sin incluir Amortización de la Deuda Pública)	28,323,705.79	37,256,805.01	37,256,805.01
C1. Remanentes de Ingresos de Libre Disposición aplicados en el periodo		0.00	0.00
V. Balance Presupuestario de Recursos Disponibles (V = A1 + A3.1 - B 1 + C1)	0.00	-2,446,954.30	-4,862,012.46
VI. Balance Presupuestario de Recursos Disponibles sin Financiamiento Neto (VI = V - A3.1)	0.00	-2,446,954.30	-4,862,012.46

Concepto	Estimado/ Aprobado	Devengado	Recaudado/ Pagado
A2. Transferencias Federales Etiquetadas	28,643,350.94	32,976,813.51	31,754,944.93
A3.2 Financiamiento Neto con Fuente de Pago de Transferencias Federales Etiquetadas (A3.2 = F2 - G2)	0.00	0.00	0.00
F2. Financiamiento con Fuente de Pago de Transferencias Federales Etiquetadas	0.00	0.00	0.00
G2. Amortización de la Deuda Pública con Gasto Etiquetado	0.00	0.00	0.00
B2. Gasto Etiquetado (sin incluir Amortización de la Deuda Pública)	28,643,350.94	26,933,750.23	26,933,750.23
C2. Remanentes de Transferencias Federales Etiquetadas aplicados en el periodo		0.00	0.00
VII. Balance Presupuestario de Recursos Etiquetados (VII = A2 + A3.2 - B2 + C2)	0.00	6,043,063.28	4,821,194.70
VIII. Balance Presupuestario de Recursos Etiquetados sin Financiamiento Neto (VIII = VII - A3.2)	0.00	6,043,063.28	4,821,194.70



LIC. LUIS ALONSO LIRA RODRIGUEZ
DIRECTOR GENERAL



L.C. OSCAR GILBERTO LEPE PRECIADO
DIRECTOR ADMINISTRATIVO

INSTITUTO DE CAPACITACIÓN PARA EL TRABAJO DEL ESTADO DE NAYARIT (a)
Estado Analítico de Ingresos Detallado - LDF
Del 1 de Enero al 31 de Diciembre de 2019 (b)
(PESOS)

Concepto (c)	Ingreso					Diferencia (e)
	Estimado (d)	Ampliaciones/ (Reducciones)	Modificado	Devengado	Recaudado	
Ingresos de Libre Disposición						
A. Impuestos	0.00	0.00	0.00	0.00	0.00	0.00
B. Cuotas y Aportaciones de Seguridad Social	0.00	0.00	0.00	0.00	0.00	0.00
C. Contribuciones de Mejoras	0.00	0.00	0.00	0.00	0.00	0.00
D. Derechos	0.00	0.00	0.00	0.00	0.00	0.00
E. Productos	0.00	0.00	0.00	0.00	0.00	0.00
F. Aprovechamientos	0.00	81,366.47	81,366.47	81,323.51	81,323.51	81,323.51
G. Ingresos por Ventas de Bienes y Prestación Servicios	0.00	0.00	0.00	0.00	0.00	0.00
H. Participaciones	5,457,705.78	3,459,838.70	8,917,544.48	5,978,448.66	5,978,448.66	520,742.88
(H=h1+h2+h3+h4+h5+h6+h7+h8+h9+h10+h11)	0.00	0.00	0.00	0.00	0.00	0.00
h1) Fondo General de Participaciones	0.00	0.00	0.00	0.00	0.00	0.00
h2) Fondo de Fomento Municipal	0.00	0.00	0.00	0.00	0.00	0.00
h3) Fondo de Fiscalización y Recaudación	0.00	0.00	0.00	0.00	0.00	0.00
h4) Fondo de Compensación	0.00	0.00	0.00	0.00	0.00	0.00
h5) Fondo de Extracción de Hidrocarburos	0.00	0.00	0.00	0.00	0.00	0.00
h6) Impuesto Especial Sobre Producción y Servicios	0.00	0.00	0.00	0.00	0.00	0.00
h7) 0.136% de la Recaudación Federal Participable	0.00	0.00	0.00	0.00	0.00	0.00
h8) 3.17% Sobre Extracción de Petróleo	0.00	0.00	0.00	0.00	0.00	0.00
h9) Gasolinas y Diésel	0.00	0.00	0.00	0.00	0.00	0.00
h10) Fondo del Impuesto Sobre la Renta	0.00	0.00	0.00	0.00	0.00	0.00
h11) Fondo de Estabilización de los Ingresos de las Entidades Federativas	0.00	0.00	0.00	0.00	0.00	0.00
I. Incentivos Derivados de la Colaboración Fiscal (I=I1+I2+I3+I4+I5)	0.00	0.00	0.00	0.00	0.00	0.00
i1) Tenencia o Uso de Vehículos	0.00	0.00	0.00	0.00	0.00	0.00
i2) Fondo de Compensación ISAN	0.00	0.00	0.00	0.00	0.00	0.00
i3) Impuesto Sobre Automóviles Nuevos	0.00	0.00	0.00	0.00	0.00	0.00
i4) Fondo de Compensación de Repuestos Intermedios	0.00	0.00	0.00	0.00	0.00	0.00
i5) Otros Incentivos Económicos	0.00	0.00	0.00	0.00	0.00	0.00
J. Transferencias y Asignaciones	22,866,000.01	6,717,487.60	29,583,487.61	28,750,078.54	26,335,020.38	3,469,020.37
K. Convenios	0.00	0.00	0.00	0.00	0.00	0.00
k1) Otros Convenios y Subsidios	0.00	0.00	0.00	0.00	0.00	0.00
L. Otros Ingresos de Libre Disposición (L=L1+L2)	0.00	0.00	0.00	0.00	0.00	0.00

INSTITUTO DE CAPACITACIÓN PARA EL TRABAJO DEL ESTADO DE NAYARIT (a)
Estado Analítico de Ingresos Detallado - LDF
Del 1 de Enero al 31 de Diciembre de 2019 (b)
(PESOS)

Concepto (c)	Ingreso					Diferencia (e)
	Estimado (d)	Ampliaciones/ (Reducciones)	Modificado	Devengado	Recaudado	
11) Participaciones en Ingresos Locales	0.00	0.00	0.00	0.00	0.00	0.00
12) Otros Ingresos de Libre Disposición	0.00	0.00	0.00	0.00	0.00	0.00
I. Total de Ingresos de Libre Disposición (I=A+B+C+D+E+F+G+H+I+J+K+L)	28,323,705.79	10,258,692.77	38,582,398.56	34,809,850.71	32,394,792.55	4,071,086.76
Ingresos Excedentes de Ingresos de Libre Disposición						
Transferencias Federales Etiquetadas						
A. Aportaciones (A=a1+a2+a3+a4+a5+a6+a7+a8)	0.00	0.00	0.00	0.00	0.00	0.00
a1) Fondo de Aportaciones para la Nómina Educativa y Gasto Operativo	0.00	0.00	0.00	0.00	0.00	0.00
a2) Fondo de Aportaciones para los Servicios de Salud	0.00	0.00	0.00	0.00	0.00	0.00
a3) Fondo de Aportaciones para la Infraestructura Social	0.00	0.00	0.00	0.00	0.00	0.00
a4) Fondo de Aportaciones para el Fortalecimiento de los Municipios y de las Demarcaciones Territoriales del Distrito Federal	0.00	0.00	0.00	0.00	0.00	0.00
a5) Fondo de Aportaciones Múltiples	0.00	0.00	0.00	0.00	0.00	0.00
a6) Fondo de Aportaciones para la Educación Tecnológica y de Adultos	0.00	0.00	0.00	0.00	0.00	0.00
a7) Fondo de Aportaciones para la Seguridad Pública de los Estados y del Distrito Federal	0.00	0.00	0.00	0.00	0.00	0.00
a8) Fondo de Aportaciones para el Fortalecimiento de las Entidades Federativas	0.00	0.00	0.00	0.00	0.00	0.00
B. Convenios (B=b1+b2+b3+b4)	28,643,350.94	4,333,462.57	32,976,813.51	32,976,813.51	31,754,944.93	3,111,593.99
b1) Convenios de Protección Social en Salud	0.00	0.00	0.00	0.00	0.00	0.00
b2) Convenios de Descentralización	0.00	0.00	0.00	0.00	0.00	0.00
b3) Convenios de Reasignación	0.00	0.00	0.00	0.00	0.00	0.00
b4) Otros Convenios y Subsidios	0.00	0.00	0.00	0.00	0.00	0.00
C. Fondos Distintos de Aportaciones (C=c1+c2)	28,643,350.94	4,333,462.57	32,976,813.51	32,976,813.51	31,754,944.93	3,111,593.99
c1) Fondo para Entidades Federativas y Municipios Productores de Hidrocarburos	0.00	0.00	0.00	0.00	0.00	0.00
c2) Fondo Minero	0.00	0.00	0.00	0.00	0.00	0.00

INSTITUTO DE CAPACITACION PARA EL TRABAJO DEL ESTADO DE NAYARIT (a)

Estado Analítico de Ingresos Detallado - LDF
Del 1 de Enero al 31 de Diciembre de 2019 (b)
(PESOS)

Concepto (c)	Ingreso					Diferencia (e)
	Estimado (d)	Ampliaciones/ (Reducciones)	Modificado	Devengado	Recaudado	
D. Transferencias, Asignaciones, Subsidios y Pensiones y Jubilaciones	0.00	0.00	0.00	0.00	0.00	0.00
E. Otras Transferencias Federales Etiquetadas	0.00	0.00	0.00	0.00	0.00	0.00
II. Total de Transferencias Federales Etiquetadas (II = A + B + C + D + E)	28,643,350.94	4,333,462.57	32,976,813.51	32,976,813.51	31,754,944.93	3,111,593.99
III. Ingresos Derivados de Financiamientos (III = A)	0.00	0.00	0.00	0.00	0.00	0.00
A. Ingresos Derivados de Financiamientos	0.00	0.00	0.00	0.00	0.00	0.00
IV. Total de Ingresos (IV = I + II + III)	56,967,056.73	14,592,155.34	71,559,212.07	67,786,664.22	64,149,737.48	7,182,680.75
Datos Informativos						
1. Ingresos Derivados de Financiamientos con Fuente de Pago de Ingresos de Libre Disposición	0.00	0.00	0.00	0.00	0.00	0.00
2. Ingresos Derivados de Financiamientos con Fuente de Pago de Transferencias Federales Etiquetadas	0.00	0.00	0.00	0.00	0.00	0.00
3. Ingresos Derivados de Financiamientos (3 = 1 + 2)	0.00	0.00	0.00	0.00	0.00	0.00



LIC. LUIS ALONSO LIRA RODRIGUEZ
DIRECTOR GENERAL



L.C. OSCAR GILBERTO LEPE PRECIADO
DIRECTOR ADMINISTRATIVO

INSTITUTO DE CAPACITACIÓN PARA EL TRABAJO DEL ESTADO DE NAYARIT (a)
Estado Analítico del Ejercicio del Presupuesto de Egresos Detallado - LDF
Clasificación Administrativa
Del 1 de Enero al 31 de Diciembre de 2019 (b)
(PESOS)

Concepto (c)	Egresos					Subejercicio (e)
	Aprobado (d)	Ampliaciones/ (Reducciones)	Modificado	Devengado	Pagado	
I. Gasto No Etiquetado (I=A+B+C+D+E+F+G+H)	28,323,705.79	10,179,863.08	38,503,568.87	37,256,805.01	37,256,805.01	1,246,763.86
DIRECCION GENERAL	10,233,458.78	5,333,880.54	15,567,339.32	15,567,339.19	15,567,339.19	0.13
PLANTEL TEPIC	5,385,523.74	2,650,169.42	8,035,693.16	8,011,301.56	8,011,301.56	24,391.60
PLANTEL SAN BLAS	3,916,509.13	198,613.20	4,115,122.33	4,013,182.30	4,013,182.30	101,940.03
ACCION MOVIL ACAPONETA	935,534.34	112,687.11	1,048,221.45	947,956.84	947,956.84	100,264.61
PLANTEL BAHIA DE BANDERAS	2,305,827.15	154,284.72	2,460,111.87	2,275,240.25	2,275,240.25	184,871.62
ACCION MOVIL COMPOSTELA	696,051.74	227,340.60	923,392.34	804,439.54	804,439.54	118,952.80
ACCION MOVIL SANTIAGO	995,113.92	87,904.76	1,083,018.68	928,921.14	928,921.14	154,097.54
PLANTEL AHUACATLAN	2,290,945.02	1,365,215.04	3,656,160.06	3,176,523.65	3,176,523.65	479,636.41
ACCION MOVIL XALISCO	756,731.49	31,196.78	787,928.27	733,403.35	733,403.35	54,524.92
ACCION MOVIL SANTA MARIA DEL ORO	424,738.62	52,472.07	477,210.69	463,123.83	463,123.83	14,086.86
ACCION MOVIL ROSAMORADA	383,271.86	-33,901.16	349,370.70	335,373.36	335,373.36	13,997.34
II. Gasto Etiquetado (II=A+B+C+D+E+F+G+H)	28,643,350.94	4,333,462.57	32,976,813.51	26,933,750.23	26,933,750.23	6,043,063.28
DIRECCION GENERAL	6,751,287.70	1,982,261.93	8,733,549.63	7,951,103.87	7,951,103.87	782,445.76
PLANTEL TEPIC	4,545,838.24	1,751,787.39	6,297,625.63	5,715,728.18	5,715,728.18	581,897.45
PLANTEL SAN BLAS	3,728,741.18	272,910.22	4,001,651.40	3,350,721.29	3,350,721.29	650,930.11
ACCION MOVIL ACAPONETA	1,531,675.53	51,328.37	1,583,003.90	1,006,438.07	1,006,438.07	576,565.83
PLANTEL BAHIA DE BANDERAS	3,293,735.72	245,591.38	3,539,327.10	2,354,523.05	2,354,523.05	1,184,804.05
ACCION MOVIL COMPOSTELA	1,513,673.15	-52,332.87	1,461,340.28	1,049,164.60	1,049,164.60	412,175.68
ACCION MOVIL SANTIAGO	1,383,543.70	-43,728.88	1,339,814.82	779,982.50	779,982.50	559,832.32
PLANTEL AHUACATLAN	3,277,881.10	305,900.53	3,583,781.63	3,116,280.28	3,116,280.28	467,501.35
ACCION MOVIL XALISCO	1,065,884.74	-79,946.18	985,938.56	704,795.97	704,795.97	281,142.59
ACCION MOVIL SANTA MARIA DEL ORO	819,439.62	-27,949.32	791,490.30	485,679.81	485,679.81	305,810.49
ACCION MOVIL ROSAMORADA	731,650.26	-72,360.00	659,290.26	419,332.61	419,332.61	239,957.65
III. Total de Egresos (III = I + II)	56,967,056.73	14,513,325.65	71,480,382.38	64,190,555.24	64,190,555.24	7,289,827.14

LIC. LUIS ALONSO LIRA RODRIGUEZ
 DIRECTOR GENERAL



L.C. OSCAR GILBERTO LEPE PRECIADO
 DIRECTOR ADMINISTRATIVO

INSTITUTO DE CAPACITACION PARA EL TRABAJO DEL ESTADO DE NAYARIT (a)
Estado Analítico del Ejercicio del Presupuesto de Egresos Detallado - LDF
Clasificación de Servicios Personales por Categoría
Del 1 de Enero al 31 de Diciembre de 2019 (b)
(PESOS)

Concepto (c)	Egresos					Subejercicio (e)
	Aprobado (d)	Ampliaciones/ (Reducciones)	Modificado	Devengado	Pagado	
I. Gasto No Etiquetado (I=A+B+C+D+E+F)	25,710,121.66	6,256,669.41	31,966,791.07	30,873,192.53	30,873,192.53	1,093,598.54
A. Personal Administrativo y de Servicio Público	25,710,121.66	6,256,669.41	31,966,791.07	30,873,192.53	30,873,192.53	1,093,598.54
B. Magisterio	0.00	0.00	0.00	0.00	0.00	0.00
C. Servicios de Salud (C=c1+c2)	0.00	0.00	0.00	0.00	0.00	0.00
c1) Personal Administrativo	0.00	0.00	0.00	0.00	0.00	0.00
c2) Personal Médico, Paramédico y afin	0.00	0.00	0.00	0.00	0.00	0.00
D. Seguridad Pública	0.00	0.00	0.00	0.00	0.00	0.00
E. Gastos asociados a la implementación de nuevas leyes federales o reformas a las mismas (E = e1 + e2)	0.00	0.00	0.00	0.00	0.00	0.00
e1) Nombre del Programa o Ley 1	0.00	0.00	0.00	0.00	0.00	0.00
e2) Nombre del Programa o Ley 2	0.00	0.00	0.00	0.00	0.00	0.00
F. Sentencias laborales definitivas	0.00	0.00	0.00	0.00	0.00	0.00
II. Gasto Etiquetado (II=A+B+C+D+E+F)	26,612,656.70	3,843,396.25	30,456,052.95	24,563,363.40	24,563,363.40	5,892,689.55
A. Personal Administrativo y de Servicio Público	26,612,656.70	3,843,396.25	30,456,052.95	24,563,363.40	24,563,363.40	5,892,689.55
B. Magisterio	0.00	0.00	0.00	0.00	0.00	0.00
C. Servicios de Salud (C=c1+c2)	0.00	0.00	0.00	0.00	0.00	0.00
c1) Personal Administrativo	0.00	0.00	0.00	0.00	0.00	0.00
c2) Personal Médico, Paramédico y afin	0.00	0.00	0.00	0.00	0.00	0.00
D. Seguridad Pública	0.00	0.00	0.00	0.00	0.00	0.00
E. Gastos asociados a la implementación de nuevas leyes federales o reformas a las mismas (E = e1 + e2)	0.00	0.00	0.00	0.00	0.00	0.00
e1) Nombre del Programa o Ley 1	0.00	0.00	0.00	0.00	0.00	0.00
e2) Nombre del Programa o Ley 2	0.00	0.00	0.00	0.00	0.00	0.00
F. Sentencias laborales definitivas	0.00	0.00	0.00	0.00	0.00	0.00
III. Total del Gasto en Servicios Personales (III = I + II)	52,322,778.36	10,100,065.66	62,422,844.02	55,436,555.93	55,436,555.93	6,986,288.09

LIC. LUIS ALONSO LIRA RODRIGUEZ
DIRECTOR GENERAL

L.C. OSCAR GILBERTO LEPE PRECIADO
DIRECTOR ADMINISTRATIVO

INSTITUTO DE CAPACITACION PARA EL TRABAJO DEL ESTADO DE NAYARIT (a)
Estado Analítico del Ejercicio del Presupuesto de Egresos Detallado - LDF
Clasificación por Objeto del Gasto (Capítulo y Concepto)
Del 1 de Enero al 31 de Diciembre de 2019 (b)
(PESOS)

Concepto (c)	Egresos					Subejercicio (e)
	Aprobado (d)	Ampliaciones/ (Reducciones)	Modificado	Devengado	Pagado	
I. Gasto No Etiquetado (I=A+B+C+D+E+F+G+H+I)	28,323,705.79	10,179,863.08	38,503,568.87	37,256,805.01	37,256,805.01	1,246,763.86
A. Servicios Personales (A=a1+a2+a3+a4+a5+a6+a7)	25,710,121.66	6,256,669.41	31,966,791.07	30,873,192.53	30,873,192.53	1,063,598.54
a1) Remuneraciones al Personal de Carácter Permanente	5,524,494.03	7,465,213.75	12,989,707.78	12,887,109.29	12,887,109.29	102,598.49
a2) Remuneraciones al Personal de Carácter Transitorio	1,197,151.17	614,812.43	1,811,963.60	1,775,537.21	1,775,537.21	36,426.39
a3) Remuneraciones Adicionales y Especiales	6,550,025.79	1,918,040.39	8,468,066.18	8,440,950.94	8,440,950.94	27,115.24
a4) Seguridad Social	1,843,695.86	226,085.83	2,069,781.69	2,054,228.48	2,054,228.48	15,553.21
a5) Otras Prestaciones Sociales y Económicas	10,572,011.30	-3,950,425.36	6,621,585.94	5,715,366.61	5,715,366.61	906,219.33
a6) Previsiones	0.00	0.00	0.00	0.00	0.00	0.00
a7) Pago de Estímulos a Servidores Públicos	22,743.51	-17,057.63	5,685.88	0.00	0.00	5,685.88
B. Materiales y Suministros (B=b1+b2+b3+b4+b5+b6+b7+b8+b9)	1,103,339.14	839,507.48	1,942,846.62	1,820,310.78	1,820,310.78	122,535.84
b1) Materiales de Administración, Emisión de Documentos y Artículos Oficiales	321,161.53	183,554.57	504,716.10	496,438.24	496,438.24	8,277.86
b2) Alimentos y Utensilios	66,015.90	235,512.12	301,528.02	297,343.64	297,343.64	4,184.38
b3) Materias Primas y Materiales de Producción y Comercialización	0.00	0.00	0.00	0.00	0.00	0.00
b4) Materiales y Artículos de Construcción y de Reparación	142,995.95	294,792.66	437,788.61	374,990.41	374,990.41	62,798.20
b5) Productos Químicos, Farmacéuticos y de Laboratorio	57,158.59	-40,525.93	16,632.66	7,632.66	7,632.66	9,000.00
b6) Combustibles, Lubrificantes y Aditivos	292,203.89	113,996.05	406,199.94	405,379.45	405,379.45	820.49
b7) Vestuario, Blancos, Prendas de Protección y Artículos Deportivos	106,519.92	3,614.63	110,134.55	102,361.80	102,361.80	7,772.75
b8) Materiales y Suministros Para Seguridad	0.00	0.00	0.00	0.00	0.00	0.00
b9) Herramientas, Refacciones y Accesorios Menores	117,283.36	48,563.38	165,846.74	136,164.58	136,164.58	29,682.16
C. Servicios Generales (C=c1+c2+c3+c4+c5+c6+c7+c8+c9)	1,510,244.99	857,175.71	2,367,420.70	2,336,791.22	2,336,791.22	30,629.48
c1) Servicios Básicos	553,767.11	-71,567.44	482,199.67	468,287.37	468,287.37	13,912.30
c2) Servicios de Arrendamiento	393,423.43	199,515.11	592,938.54	588,938.54	588,938.54	4,000.00
c3) Servicios Profesionales, Científicos, Técnicos y Otros Servicios	231,090.20	40,366.49	271,456.69	267,118.55	267,118.55	4,338.14
c4) Servicios Financieros, Bancarios y Comerciales	24,122.28	80,493.46	104,615.74	104,615.74	104,615.74	0.00
c5) Servicios de Instalación, Reparación, Mantenimiento y Conservación	60,479.76	250,112.07	310,591.83	306,933.83	306,933.83	3,658.00
c6) Servicios de Comunicación Social y Publicidad	74,913.91	-38,806.31	36,107.60	33,107.60	33,107.60	3,000.00
c7) Servicios de Traslado y Viáticos	162,511.89	281,343.08	443,854.97	443,549.87	443,549.87	305.10
c8) Servicios Oficiales	5,465.00	83,698.49	89,163.49	88,457.55	88,457.55	705.94
c9) Otros Servicios Generales	4,471.41	32,020.76	36,492.17	35,782.17	35,782.17	710.00
D. Transferencias, Asignaciones, Subsidios y Otras Ayudas (D=d1+d2+d3+d4+d5+d6+d7+d8+d9)	0.00	0.00	0.00	0.00	0.00	0.00
d1) Transferencias Internas y Asignaciones al Sector Público	0.00	0.00	0.00	0.00	0.00	0.00
d2) Transferencias al Resto del Sector Público	0.00	0.00	0.00	0.00	0.00	0.00
d3) Subsidios y Subvenciones	0.00	0.00	0.00	0.00	0.00	0.00
d4) Ayudas Sociales	0.00	0.00	0.00	0.00	0.00	0.00
d5) Pensiones y Jubilaciones	0.00	0.00	0.00	0.00	0.00	0.00
d6) Transferencias a Fideicomisos, Mandatos y Otros Análogos	0.00	0.00	0.00	0.00	0.00	0.00
d7) Transferencias a la Seguridad Social	0.00	0.00	0.00	0.00	0.00	0.00
d8) Donativos	0.00	0.00	0.00	0.00	0.00	0.00

INSTITUTO DE CAPACITACIÓN PARA EL TRABAJO DEL ESTADO DE NAYARIT (a)
Estado Analítico del Ejercicio del Presupuesto de Egresos Detallado - LDF
Clasificación por Objeto del Gasto (Capítulo y Concepto)
Del 1 de Enero al 31 de Diciembre de 2019 (b)
(PESOS)

Concepto (c)	Egresos					Subejercicio (e)
	Aprobado (d)	Ampliaciones/ (Reducciones)	Modificado	Devengado	Pagado	
d9) Transferencias al Exterior	0.00	0.00	0.00	0.00	0.00	0.00
E. Bienes Muebles, Inmuebles e Intangibles (E=e1+e2+e3+e4+e5+e6+e7+e8+e9)	0.00	2,226,510.48	2,226,510.48	2,226,510.48	2,226,510.48	0.00
e1) Mobiliario y Equipo de Administración	0.00	1,548,522.52	1,548,522.52	1,548,522.52	1,548,522.52	0.00
e2) Mobiliario y Equipo Educativo y Recreativo	0.00	8,980.00	8,980.00	8,980.00	8,980.00	0.00
e3) Equipo e Instrumental Médico y de Laboratorio	0.00	0.00	0.00	0.00	0.00	0.00
e4) Vehículos y Equipo de Transporte	0.00	0.00	0.00	0.00	0.00	0.00
e5) Equipo de Defensa y Seguridad	0.00	0.00	0.00	0.00	0.00	0.00
e6) Maquinaria, Otros Equipos y Herramientas	0.00	669,007.96	669,007.96	669,007.96	669,007.96	0.00
e7) Activos Biológicos	0.00	0.00	0.00	0.00	0.00	0.00
e8) Bienes Inmuebles	0.00	0.00	0.00	0.00	0.00	0.00
e9) Activos Intangibles	0.00	0.00	0.00	0.00	0.00	0.00
F. Inversión Pública (F=f1+f2+f3)	0.00	0.00	0.00	0.00	0.00	0.00
f1) Obra Pública en Bienes de Dominio Público	0.00	0.00	0.00	0.00	0.00	0.00
f2) Obra Pública en Bienes Propios	0.00	0.00	0.00	0.00	0.00	0.00
f3) Proyectos Productivos y Acciones de Fomento	0.00	0.00	0.00	0.00	0.00	0.00
G. Inversiones Financieras y Otras Actividades Productivas	0.00	0.00	0.00	0.00	0.00	0.00
g1) Inversiones Para el Fomento de Actividades Productivas	0.00	0.00	0.00	0.00	0.00	0.00
g2) Acciones y Participaciones de Capital	0.00	0.00	0.00	0.00	0.00	0.00
g3) Compra de Títulos y Valores	0.00	0.00	0.00	0.00	0.00	0.00
g4) Concesión de Préstamos	0.00	0.00	0.00	0.00	0.00	0.00
g5) Inversiones en Fideicomisos, Mandatos y Otros Análogos	0.00	0.00	0.00	0.00	0.00	0.00
Fideicomiso de Desastres Naturales (Informativo)	0.00	0.00	0.00	0.00	0.00	0.00
g6) Otras Inversiones Financieras	0.00	0.00	0.00	0.00	0.00	0.00
g7) Provisiones para Contingencias y Otras Erogaciones Especiales	0.00	0.00	0.00	0.00	0.00	0.00
H. Participaciones y Aportaciones (H=h1+h2+h3)	0.00	0.00	0.00	0.00	0.00	0.00
h1) Participaciones	0.00	0.00	0.00	0.00	0.00	0.00
h2) Aportaciones	0.00	0.00	0.00	0.00	0.00	0.00
h3) Convenios	0.00	0.00	0.00	0.00	0.00	0.00
I. Deuda Pública (I=i1+i2+i3+i4+i5+i6+i7)	0.00	0.00	0.00	0.00	0.00	0.00
i1) Amortización de la Deuda Pública	0.00	0.00	0.00	0.00	0.00	0.00
i2) Intereses de la Deuda Pública	0.00	0.00	0.00	0.00	0.00	0.00
i3) Comisiones de la Deuda Pública	0.00	0.00	0.00	0.00	0.00	0.00
i4) Gastos de la Deuda Pública	0.00	0.00	0.00	0.00	0.00	0.00
i5) Costo por Coberturas	0.00	0.00	0.00	0.00	0.00	0.00
i6) Apoyos Financieros	0.00	0.00	0.00	0.00	0.00	0.00
i7) Adeudos de Ejercicios Fiscales Anteriores (ADEFAS)	0.00	0.00	0.00	0.00	0.00	0.00
II. Gasto Etiquetado (II=A+B+C+D+E+F+G+H+I)	28,643,350.94	4,333,462.57	32,976,813.51	26,933,750.23	26,933,750.23	6,043,063.28
A. Servicios Personales (A=a1+a2+a3+a4+a5+a6+a7)	26,612,656.70	3,843,396.25	30,456,052.95	24,563,363.40	24,563,363.40	5,892,689.55
a1) Remuneraciones al Personal de Carácter Permanente	15,748,063.35	1,887,403.05	17,635,466.40	14,605,057.90	14,605,057.90	3,030,408.50

INSTITUTO DE CAPACITACION PARA EL TRABAJO DEL ESTADO DE NAYARIT (a)
 Estado Analítico del Ejercicio del Presupuesto de Egresos Detallado - LDF
 Clasificación por Objeto del Gasto (Capítulo y Concepto)
 Del 1 de Enero al 31 de Diciembre de 2019 (b)
 (PESOS)

Concepto (c)	Egresos					Subejercicio (e)
	Aprobado (d)	Ampliaciones/ (Reducciones)	Modificado	Devengado	Pagado	
e3) Equipo e Instrumental Médico y de Laboratorio	0.00	0.00	0.00	0.00	0.00	0.00
e4) Vehículos y Equipo de Transporte	0.00	0.00	0.00	0.00	0.00	0.00
e5) Equipo de Defensa y Seguridad	0.00	0.00	0.00	0.00	0.00	0.00
e6) Maquinaria, Otros Equipos y Herramientas	0.00	0.00	0.00	0.00	0.00	0.00
e7) Activos Biológicos	0.00	0.00	0.00	0.00	0.00	0.00
e8) Bienes Inmuebles	0.00	0.00	0.00	0.00	0.00	0.00
e9) Activos Intangibles	0.00	0.00	0.00	0.00	0.00	0.00
F. Inversión Pública (F=f1+f2+f3)	0.00	0.00	0.00	0.00	0.00	0.00
f1) Obra Pública en Bienes de Dominio Público	0.00	0.00	0.00	0.00	0.00	0.00
f2) Obra Pública en Bienes Propios	0.00	0.00	0.00	0.00	0.00	0.00
f3) Proyectos Productivos y Acciones de Fomento	0.00	0.00	0.00	0.00	0.00	0.00
G. Inversiones Financieras y Otras Provisiones (G=g1+g2+g3+g4+g5+g6+g7)	0.00	0.00	0.00	0.00	0.00	0.00
g1) Inversiones Para el Fomento de Actividades Productivas	0.00	0.00	0.00	0.00	0.00	0.00
g2) Acciones y Participaciones de Capital	0.00	0.00	0.00	0.00	0.00	0.00
g3) Compra de Títulos y Valores	0.00	0.00	0.00	0.00	0.00	0.00
g4) Concesión de Préstamos	0.00	0.00	0.00	0.00	0.00	0.00
g5) Inversiones en Fideicomisos, Mandatos y Otros Análogos	0.00	0.00	0.00	0.00	0.00	0.00
Fideicomiso de Desastres Naturales (Informativo)	0.00	0.00	0.00	0.00	0.00	0.00
g6) Otras Inversiones Financieras	0.00	0.00	0.00	0.00	0.00	0.00
g7) Provisiones para Contingencias y Otras Erogaciones Especiales	0.00	0.00	0.00	0.00	0.00	0.00
H. Participaciones y Aportaciones (H=h1+h2+h3)	0.00	0.00	0.00	0.00	0.00	0.00
h1) Participaciones	0.00	0.00	0.00	0.00	0.00	0.00
h2) Aportaciones	0.00	0.00	0.00	0.00	0.00	0.00
h3) Convenios	0.00	0.00	0.00	0.00	0.00	0.00
I. Deuda Pública (I=i1+i2+i3+i4+i5+i6+i7)	0.00	0.00	0.00	0.00	0.00	0.00
i1) Amortización de la Deuda Pública	0.00	0.00	0.00	0.00	0.00	0.00
i2) Intereses de la Deuda Pública	0.00	0.00	0.00	0.00	0.00	0.00
i3) Comisiones de la Deuda Pública	0.00	0.00	0.00	0.00	0.00	0.00
i4) Gastos de la Deuda Pública	0.00	0.00	0.00	0.00	0.00	0.00
i5) Costo por Coberturas	0.00	0.00	0.00	0.00	0.00	0.00
i6) Apoyos Financieros	0.00	0.00	0.00	0.00	0.00	0.00
i7) Adeudos de Ejercicios Fiscales Anteriores (ADEFAS)	0.00	0.00	0.00	0.00	0.00	0.00
III. Total de Egresos (III = I + II)	56,967,056.73	14,513,325.65	71,480,382.38	64,190,555.24	64,190,555.24	7,289,827.14

LIC. LUIS ALONSO LIRA RODRIGUEZ
 DIRECTOR GENERAL

L.C. OSCAR GILBERTO LEPE PRECIADO
 DIRECTOR ADMINISTRATIVO

INSTITUTO DE CAPACITACION PARA EL TRABAJO DEL ESTADO DE NAYARIT (a)
 Estado Analítico del Ejercicio del Presupuesto de Egresos Detallado - LDF
 Clasificación Funcional (Finalidad y Función)
 Del 1 de Enero al 31 de Diciembre de 2019 (b)
 (PESOS)

Concepto (c)	Egresos					Subejercicio (e)
	Aprobado (d)	Ampliaciones/ (Reducciones)	Modificado	Devengado	Pagado	
I. Gasto No Etiquetado (I=A+B+C+D)						
A. Gobierno (A=a1+a2+a3+a4+a5+a6+a7+a8)	28,323,705.79	10,179,863.08	38,503,568.87	37,256,805.01	37,256,805.01	1,246,763.86
a1) Legislación	0.00	0.00	0.00	0.00	0.00	0.00
a2) Justicia	0.00	0.00	0.00	0.00	0.00	0.00
a3) Coordinación de la Política de Gobierno	0.00	0.00	0.00	0.00	0.00	0.00
a4) Relaciones Exteriores	0.00	0.00	0.00	0.00	0.00	0.00
a5) Asuntos Financieros y Hacendarios	0.00	0.00	0.00	0.00	0.00	0.00
a6) Seguridad Nacional	0.00	0.00	0.00	0.00	0.00	0.00
a7) Asuntos de Orden Público y de Seguridad Interior	0.00	0.00	0.00	0.00	0.00	0.00
a8) Otros Servicios Generales	0.00	0.00	0.00	0.00	0.00	0.00
B. Desarrollo Social (B=b1+b2+b3+b4+b5+b6+b7)	28,323,705.79	10,179,863.08	38,503,568.87	37,256,805.01	37,256,805.01	1,246,763.86
b1) Protección Ambiental	0.00	0.00	0.00	0.00	0.00	0.00
b2) Vivienda y Servicios a la Comunidad	0.00	0.00	0.00	0.00	0.00	0.00
b3) Salud	0.00	0.00	0.00	0.00	0.00	0.00
b4) Recreación, Cultura y Otras Manifestaciones Sociales	0.00	0.00	0.00	0.00	0.00	0.00
b5) Educación	28,323,705.79	10,179,863.08	38,503,568.87	37,256,805.01	37,256,805.01	1,246,763.86
b6) Protección Social	0.00	0.00	0.00	0.00	0.00	0.00
b7) Otros Asuntos Sociales	0.00	0.00	0.00	0.00	0.00	0.00
C. Desarrollo Económico (C=c1+c2+c3+c4+c5+c6+c7+c8+c9)	0.00	0.00	0.00	0.00	0.00	0.00
c1) Asuntos Económicos, Comerciales y Laborales en General	0.00	0.00	0.00	0.00	0.00	0.00
c2) Agropecuaria, Silvicultura, Pesca y Caza	0.00	0.00	0.00	0.00	0.00	0.00
c3) Combustibles y Energía	0.00	0.00	0.00	0.00	0.00	0.00
c4) Minería, Manufacturas y Construcción	0.00	0.00	0.00	0.00	0.00	0.00
c5) Transporte	0.00	0.00	0.00	0.00	0.00	0.00
c6) Comunicaciones	0.00	0.00	0.00	0.00	0.00	0.00
c7) Turismo	0.00	0.00	0.00	0.00	0.00	0.00
c8) Ciencia, Tecnología e Innovación	0.00	0.00	0.00	0.00	0.00	0.00
c9) Otras Industrias y Otros Asuntos Económicos	0.00	0.00	0.00	0.00	0.00	0.00
D. Otras No Clasificadas en Funciones Anteriores (D=d1+d2+d3+d4)	0.00	0.00	0.00	0.00	0.00	0.00
d1) Transacciones de la Deuda Pública / Costo Financiero de la Deuda	0.00	0.00	0.00	0.00	0.00	0.00

INSTITUTO DE CAPACITACION PARA EL TRABAJO DEL ESTADO DE NAYARIT (a)
 Estado Analítico del Ejercicio del Presupuesto de Egresos Detallado - LDF
 Clasificación Funcional (Finalidad y Función)
 Del 1 de Enero al 31 de Diciembre de 2019 (b)
 (PESOS)

Concepto (c)	Egresos					Subejercicio (e)
	Aprobado (d)	Ampliaciones/ (Reducciones)	Modificado	Devengado	Pagado	
D. Otras No Clasificadas en Funciones Anteriores (D=d1+d2+d3+d4)	0.00	0.00	0.00	0.00	0.00	0.00
d1) Transacciones de la Deuda Publica / Costo Financiero de la Deuda	0.00	0.00	0.00	0.00	0.00	0.00
d2) Transferencias, Participaciones y Aportaciones Entre Diferentes Niveles y Ordenes de Gobierno	0.00	0.00	0.00	0.00	0.00	0.00
d3) Saneamiento del Sistema Financiero	0.00	0.00	0.00	0.00	0.00	0.00
d4) Adeudos de Ejercicios Fiscales Anteriores	0.00	0.00	0.00	0.00	0.00	0.00
III. Total de Egresos (III = I + II)	56,967,056.73	14,513,325.65	71,480,382.38	64,190,555.24	64,190,555.24	7,289,827.14

[Handwritten signature]

LIC. LUIS ALONSO LIRA RODRIGUEZ
 DIRECTOR GENERAL

[Handwritten signature]
 L.C. OSCAR GILBERTO LEPE PRECIADO
 DIRECTOR ADMINISTRATIVO

INSTITUTO DE CAPACITACION PARA EL TRABAJO DEL ESTADO DE NAYARIT (a)
Estado Analítico del Ejercicio del Presupuesto de Egresos Detallado - LDF
Clasificación de Servicios Personales por Categoría
Del 1 de Enero al 31 de Diciembre de 2019 (b)
(PESOS)

Concepto (c)	Egresos						Subejercicio (e)
	Aprobado (d)	Ampliaciones/ (Reducciones)	Modificado	Devengado	Pagado		
I. Gasto No Etiquetado (I=A+B+C+D+E+F)							
A. Personal Administrativo y de Servicio Público	25,710,121.56	6,256,619.41	31,966,741.07	30,873,192.53	30,873,192.53		1,093,598.54
B. Magisterio	25,710,121.66	6,256,669.41	31,966,791.07	30,873,192.53	30,873,192.53		1,093,598.54
C. Servicios de Salud (C=c1+c2)	0.00	0.00	0.00	0.00	0.00		0.00
c1) Personal Administrativo	0.00	0.00	0.00	0.00	0.00		0.00
c2) Personal Médico, Paramédico y afin	0.00	0.00	0.00	0.00	0.00		0.00
D. Seguridad Pública	0.00	0.00	0.00	0.00	0.00		0.00
E. Gastos asociados a la implementación de nuevas leyes federales o reformas a las mismas (E = e1 + e2)	0.00	0.00	0.00	0.00	0.00		0.00
e1) Nombre del Programa o Ley 1	0.00	0.00	0.00	0.00	0.00		0.00
e2) Nombre del Programa o Ley 2	0.00	0.00	0.00	0.00	0.00		0.00
F. Sentencias laborales definitivas	0.00	0.00	0.00	0.00	0.00		0.00
II. Gasto Etiquetado (II=A+B+C+D+E+F)							
A. Personal Administrativo y de Servicio Público	26,612,656.70	3,843,316.25	30,456,072.95	24,563,333.40	24,563,333.40		5,892,739.55
B. Magisterio	26,612,656.70	3,843,316.25	30,456,072.95	24,563,333.40	24,563,333.40		5,892,739.55
C. Servicios de Salud (C= c1+c2)	0.00	0.00	0.00	0.00	0.00		0.00
c1) Personal Administrativo	0.00	0.00	0.00	0.00	0.00		0.00
c2) Personal Médico, Paramédico y afin	0.00	0.00	0.00	0.00	0.00		0.00
D. Seguridad Pública	0.00	0.00	0.00	0.00	0.00		0.00
E. Gastos asociados a la implementación de nuevas leyes federales o reformas a las mismas (E = e1 + e2)	0.00	0.00	0.00	0.00	0.00		0.00
e1) Nombre del Programa o Ley 1	0.00	0.00	0.00	0.00	0.00		0.00
e2) Nombre del Programa o Ley 2	0.00	0.00	0.00	0.00	0.00		0.00
F. Sentencias laborales definitivas	0.00	0.00	0.00	0.00	0.00		0.00
III. Total del Gasto en Servicios Personales (III = I + II)	52,322,778.36	10,100,065.66	62,422,844.02	55,436,555.93	55,436,555.93		6,986,288.09

LIC. LUIS ALONSO LIRA RODRIGUEZ
DIRECTOR GENERAL

L.C. OSCAR GILBERTO LEPE PRECIADO
DIRECTOR ADMINISTRATIVO

NOMBRE DEL ENTE PÚBLICO (a)							
Guía de Cumplimiento de la Ley de Disciplina Financiera de las Entidades Federativas y Municipios							
Del 1 de enero al 31 de diciembre de 20XX (b)							
Indicadores de Observancia (c)	Implementación			Resultado		Fundamento (h)	Comentarios (i)
	SI	NO		Monto o valor (f)	Unidad (pesos por ciento) (g)		
	Mecanismo de Verificación (d)	Fecha estimada de cumplimiento (e)					
INDICADORES PRESUPUESTARIOS							
A. INDICADORES CUANTITATIVOS							
1 Balance Presupuestario Sostenible (j)							
a. Propuesto	SI	Iniciativa de Ley de Ingresos y Proyecto de Presupuesto de Egresos			0.00	pesos	Art. 6 y 19 de la LDF
b. Aprobado	SI	Ley de Ingresos y Presupuesto de Egresos			0.00	pesos	Art. 6 y 19 de la LDF
c. Ejercido	SI	Cuenta Pública / Formato 4 LDF			\$ 3,596,108.98	pesos	Art. 6 y 19 de la LDF
2 Balance Presupuestario de Recursos Disponibles Sostenible (k)							
a. Propuesto	SI	Iniciativa de Ley de Ingresos y Proyecto de Presupuesto de Egresos			0.00	pesos	Art. 6 y 19 de la LDF
b. Aprobado	SI	Ley de Ingresos y Presupuesto de Egresos			0.00	pesos	Art. 6 y 19 de la LDF
c. Ejercido	SI	Cuenta Pública / Formato 4 LDF			\$ 40,817.76	pesos	Art. 6 y 19 de la LDF
3 Financiamiento Neto dentro del Techo de Financiamiento Neto (l)							
a. Propuesto	N/A	Iniciativa de Ley de Ingresos			N/A	pesos	Art. 6, 19 y 46 de la LDF
b. Aprobado	N/A	Ley de Ingresos			N/A	pesos	Art. 6, 19 y 46 de la LDF
c. Ejercido	N/A	Cuenta Pública / Formato 4 LDF			N/A	pesos	Art. 6, 19 y 46 de la LDF
4 Recursos destinados a la atención de desastres naturales							
a. Asignación al fideicomiso para desastres naturales (m)							
a.1 Aprobado	N/A	Reporte Trim. Formato 6 a)			N/A	pesos	Art. 9 de la LDF
a.2 Pagado	N/A	Cuenta Pública / Formato 6 a)			N/A	pesos	Art. 9 de la LDF
b. Aportación promedio realizada por la Entidad Federativa durante los 5 ejercicios previos, para infraestructura dañada por desastres naturales (n)	N/A	Autorizaciones de recursos aprobados por el FONDIEN			N/A	pesos	Art. 9 de la LDF
c. Saldo del fideicomiso para desastres naturales (o)	N/A	Cuenta Pública / Auxiliar de Cuentas			N/A	pesos	Art. 9 de la LDF
d. Costo promedio de los últimos 5 ejercicios de la reconstrucción de infraestructura dañada por desastres naturales (p)	N/A	Autorizaciones de recursos aprobados por el FONDIEN			N/A	pesos	Art. 9 de la LDF
5 Techo para servicios personales (q)							
a. Asignación en el Presupuesto de Egresos	SI	Reporte Trim. Formato 6 d)			\$ 62,422,844.02	pesos	Art. 10 y 21 de la LDF
b. Ejercido	SI	Reporte Trim. Formato 6 d)			\$ 55,436,555.93	pesos	Art. 13 fracc. V y 21 de la LDF
6 Previsiones de gasto para compromisos de pago derivados de APPs (r)							
a. Asignación en el Presupuesto de Egresos	N/A	Presupuesto de Egresos			N/A	pesos	Art. 11 y 21 de la LDF
7 Techo de ADEFAS para el ejercicio fiscal (s)							
a. Propuesto	N/A	Proyecto de Presupuesto de Egresos			N/A	pesos	Art. 12 y 20 de la LDF
b. Aprobado	N/A	Reporte Trim. Formato 6 a)			N/A	pesos	Art. 12 y 20 de la LDF
c. Ejercido	N/A	Cuenta Pública / Formato 6 a)			N/A	pesos	Art. 12 y 20 de la LDF
B. INDICADORES CUALITATIVOS							
1 Iniciativa de Ley de Ingresos y Proyecto de Presupuesto de Egresos							
a. Objetivos anuales, estrategias y metas para el ejercicio fiscal (t)	N/A	Iniciativa de Ley de Ingresos y Proyecto de Presupuesto de Egresos					Art. 5 y 18 de la LDF
b. Proyecciones de ejercicios posteriores (u)	N/A	Iniciativa de Ley de Ingresos y Proyecto de Presupuesto de Egresos / Formatos 7 a) y b)					Art. 5 y 18 de la LDF
c. Descripción de riesgos relevantes y propuestas de acción para enfrentarlos (v)	N/A	Iniciativa de Ley de Ingresos y Proyecto de Presupuesto de Egresos					Art. 5 y 18 de la LDF
d. Resultados de ejercicios fiscales anteriores y el ejercicio fiscal en cuestión (w)	N/A	Iniciativa de Ley de Ingresos y Proyecto de Presupuesto de Egresos / Formatos 7 c) y d)					Art. 5 y 18 de la LDF
e. Estudio actuarial de las pensiones de sus trabajadores (x)	N/A	Proyecto de Presupuesto de Egresos / Formato 8					Art. 5 y 18 de la LDF
2 Balance Presupuestario de Recursos Disponibles, en caso de ser negativo							
a. Razones excepcionales que justifican el Balance Presupuestario de Recursos Disponibles negativo (y)	N/A	Iniciativa de Ley de Ingresos o Proyecto de Presupuesto de Egresos					Art. 6 y 19 de la LDF
b. Fuente de recursos para cubrir el Balance Presupuestario de Recursos Disponibles negativo (z)	N/A	Iniciativa de Ley de Ingresos o Proyecto de Presupuesto de Egresos					Art. 6 y 19 de la LDF
c. Número de ejercicios fiscales y acciones necesarias para cubrir el Balance Presupuestario de Recursos Disponibles negativo (aa)	N/A	Iniciativa de Ley de Ingresos o Proyecto de Presupuesto de Egresos					Art. 6 y 19 de la LDF
d. Informes Trimestrales sobre el avance de las acciones para recuperar el Balance Presupuestario de Recursos Disponibles (bb)	N/A	Reporte Trim. y Cuenta Pública					Art. 6 y 19 de la LDF
3 Personal							
a. Remuneraciones de los servidores públicos (cc)	N/A	Proyecto de Presupuesto					Art. 10 y 21 de la LDF
b. Previsiones salariales y económicas para cubrir incrementos salariales, creación de plazas y otros (dd)	N/A	Proyecto de Presupuesto					Art. 10 y 21 de la LDF
INDICADORES DEL EJERCICIO PRESUPUESTARIO							
A. INDICADORES CUANTITATIVOS							
1 Ingresos Excedentes derivados de Ingresos de Libre Disposición							
a. Monto de Ingresos Excedentes derivados de ILD (ee)	N/A	Cuenta Pública / Formato 5			N/A	pesos	Art. 14 y 21 de la LDF
b. Monto de Ingresos Excedentes derivados de ILD destinados al fin de la A.14, fracción I de la LDF (ff)	N/A	Cuenta Pública			N/A	pesos	Art. 14 y 21 de la LDF
c. Monto de Ingresos Excedentes derivados de ILD destinados al fin de la A.14, fracción II, a) de la LDF (gg)	N/A	Cuenta Pública			N/A	pesos	Art. 14 y 21 de la LDF

NOMBRE DEL ENTE PÚBLICO (a)
Guía de Cumplimiento de la Ley de Disciplina Financiera de las Entidades Federativas y Municipios
Del 1 de enero al 31 de diciembre de 20XX (b)

Indicadores de Observancia (c)	Implementación		Resultado		Fundamento (h)	Comentarios (i)
	SI	NO	Monto o valor (f)	Unidad (pesos/porcentaje) (g)		
	Mecanismo de Verificación (d)	Fecha estimada de cumplimiento (e)				
INDICADORES PRESUPUESTARIOS						
d. <i>Monto de Ingresos Excedentes derivados de ILD destinados al fin del A.14, fracción II, b) de la LDF (hh)</i>	N.A.	Cuenta Pública		N.A.	pesos	Art. 14 y 21 de la LDF
e. <i>Monto de Ingresos Excedentes derivados de ILD destinados al fin del artículo noveno transitorio de la LDF (i)</i>	N.A.			N.A.	pesos	Art. Noveno Transitorio de la LDF
B. INDICADORES CUALITATIVOS						
1. <i>Análisis Costo-Beneficio para programas o proyectos de inversión mayores a 10 millones de UDIS (jj)</i>	N.A.	Página de internet de la Secretaría de Finanzas o Tesorería Municipal				Art. 13 frac. III y 21 de la LDF
2. <i>Análisis de conveniencia y análisis de transferencia de riesgos de los proyectos APPs (kk)</i>	N.A.	Página de internet de la Secretaría de Finanzas o Tesorería Municipal				Art. 13 frac. III y 21 de la LDF
3. <i>Identificación de población objetivo, destino y temporalidad de subsidios (ll)</i>	N.A.	Página de internet de la Secretaría de Finanzas o Tesorería Municipal				Art. 13 frac. VII y 21 de la LDF
INDICADORES DE DEUDA PÚBLICA						
A. INDICADORES CUANTITATIVOS						
1. Obligaciones a Corto Plazo						
a. <i>Limite de Obligaciones a Corto Plazo (mm)</i>	N.A.				pesos	Art. 30 frac. I de la LDF
b. <i>Obligaciones a Corto Plazo (nn)</i>	N.A.				pesos	Art. 30 frac. I de la LDF

LIC. LUIS ALONSO LIRA RODRIGUEZ
 DIRECTOR GENERAL

L.C. OSCAR GILBERTO LEPE PRECIADO
 DIRECTOR ADMINISTRATIVO

Relación de Bienes Muebles que Componen el Patrimonio
Cuenta Pública 2019
34,813,989.26


Ente Público: Instituto de Capacitación para el Trabajo del Estado de Nayarit

No. Inventario	Descripción del Bien Mueble	Valor en libros
061100160546593	IMPRESORA	6,985.52
061100160546593	IMPRESORA	6,985.52
061100160546593	IMPRESORA	6,985.52
061100160546593	IMPRESORA	6,985.52
061100160546597	IMPRESORA	2,035.00
		34,813,898.26

Nota: 'El Mobiliario y Equipo que no cuenta con valor en libros fue adquirido por donaciones y programas de Obras Publicas peso a peso



LIC. LUIS ALONSO LIRA RODRIGUEZ
DIRECTOR GENERAL



L.C. OSCAR GILBERTO LEPE PRECIADO
DIRECTOR ADMINISTRATIVO

**Relación de Bienes Inmuebles que Componen el Patrimonio
Cuenta Pública 2019
19,502,319.93**


Ente Público: Instituto de Capacitacion para eL Trabajo del Estado de Nayarit

No. Inventario	Descripción del Bien Mueble	Valor en libros
S/N	TERRENOS	\$0.00
S/N	TERRENOS	\$26,394.50
S/N	EDIFICIOS NO HABITACIONALES	\$13,836,632.75
S/N	EDIFICIOS NO HABITACIONALES	\$700,000.00
S/N	EDIFICIOS NO HABITACIONALES	\$4,939,292.68
		19,502,319.93

Nota: 'El Mobiliario y Equipo que no cuenta con valor en libros fue adquirido por donaciones y programas de Obras Publicas peso a peso



LIC. LUIS ALONSO LIRA RODRIGUEZ
DIRECTOR GENERAL



L.C. OSCAR GILBERTO LEPE PRECIADO
DIRECTOR ADMINISTRATIVO