

**INSTITUTO DE CAPACITACION  
PARA EL TRABAJO DE ESTADO DE  
NAYARIT**



**ICATEN  
CUENTA PÚBLICA EJERCICIO  
2020**

## INTRODUCCION

Con la finalidad y conforme al propósito de cumplir con las obligaciones impuestas por la Ley General de Contabilidad Gubernamental, el Instituto de Capacitación para el Trabajo del Estado de Nayarit ha realizado las adecuaciones pertinentes a los sistemas de información y mecanismos de registro de las operaciones, atendiendo a las disposiciones que marca dichos ordenamientos legales mediante la adopción e implementación de la normatividad y lineamientos emitidos por el Consejo Nacional de Armonización Contable (CONAC).

Los estados financieros y demás información presupuestaria, programática y contable que emanen los registros del instituto son la base para la emisión de información periódica y para la formulación de la cuenta publica anual.

La cuenta pública del instituto corresponde al ejercicio fiscal 2020 ha sido preparada con sujeción a las disposiciones establecidas en la Ley General de Contabilidad Gubernamental.

La información contable esta constituida por los estados financieros, informes y notas que acompaña a los mismos.

La información presupuestaria se integra con los estados analíticos de ingresos y del ejercicio de presupuesto de egresos, así como la información de endeudamiento neto e intereses de la deuda.

La información programática contiene el ejercicio del gasto por categoría programática, los programas y proyectos de inversión, así como los indicadores de resultados.

.....  
**Dirección General**

Av. Jazmines # 200-A Esq. Blvd. Colosio,  
Col. Cd. Industrial, Tepic, Nayarit. México C.P. 63173  
Tel. (311) 213 1337 y (311) 214 2246



**INSTITUTO DE CAPACITACIÓN PARA EL TRABAJO DEL ESTADO DE NAYARIT**

Conciliación entre los Egresos Presupuestarios y los Gastos Contables

Correspondiente del 1 de Enero al 31 de Diciembre de 2020

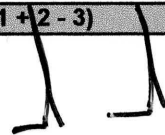
<b>1. Total de egresos presupuestarios</b>		<b>63,675,642.31</b>
<b>2. Menos egresos presupuestarios no contables</b>		<b>0.00</b>
2.1 Materias Primas y Materiales de Producción y Comercialización	0.00	
2.2 Materiales y Suministros	0.00	
2.3 Mobiliario y Equipo de Administración	497,000.00	
2.4 Mobiliario y Equipo Educativo y Recreativo	198,871.35	
2.5 Equipo e Instrumental Médico y de Laboratorio	0.00	
2.6 Vehículos y Equipo de Transporte	834,700.00	
2.7 Equipo de Defensa y Seguridad	0.00	
2.8 Maquinaria, Otros Equipos y Herramientas	42,976.00	
2.9 Activos Biológicos	0.00	
2.10 Bienes Inmuebles	0.00	
2.11 Activos Intangibles	200,000.00	
2.12 Obra Pública en Bienes de Dominio Público	0.00	
2.13 Obra Pública en Bienes Propios	0.00	
2.14 Acciones y Participaciones de Capital	0.00	
2.15 Compra de Títulos y Valores	0.00	
2.16 Concesión de Préstamos	0.00	
2.17 Inversiones en Fideicomisos, Mandatos y Otros Análogos	0.00	
2.18 Provisiones para Contingencias y Otras Erogaciones Especiales	0.00	
2.19 Amortización de la Deuda Pública	0.00	
2.20 Adeudos de Ejercicios Fiscales Anteriores (ADEFAS)	0.00	
2.21 Otros Egresos Presupuestales No Contables	0.00	
<b>3. Más Gastos Contables No Presupuestarios</b>		<b>0.00</b>
3.1 Estimaciones, Depreciaciones, Deterioros, Obsolescencia y Amortizaciones	1,180,456.87	
3.2 Provisiones	0.00	
3.3 Disminución de inventarios	0.00	
3.4 Aumento por insuficiencia de estimaciones por pérdida o deterioro u obsolescencia	0.00	
3.5 Aumento por insuficiencia de provisiones	0.00	
3.6 Otros Gastos	0.00	
3.7 Otros Gastos Contables No Presupuestales	0.00	
<b>4. Total de Gasto Contable</b>		<b>63,675,642.31</b>

\_\_\_\_\_  
 LIC. LUIS ALONSO LIRA RODRIGUEZ  
 DIRECTOR GENERAL


\_\_\_\_\_  
 L.C. OMAR BONILLA SERNA  
 DIRECTOR ADMINISTRATIVO

**INSTITUTO DE CAPACITACIÓN PARA EL TRABAJO DEL ESTADO DE NAYARIT**  
**Conciliación entre los Ingresos Presupuestarios y Contables**  
**Correspondiente del 1 de Enero al 31 de Diciembre de 2020**  
**(Cifras en pesos)**

<b>1. Ingresos Presupuestarios</b>		<b>65,243,946.06</b>
<b>2. Más ingresos contables no presupuestarios</b>		<b>0.00</b>
2.1 Ingresos Financieros	0.00	
2.2 Incremento por Variación de Inventarios	0.00	
2.3 Disminución del exceso de estimaciones por pérdida o deterioro u obsolescencia	0.00	
2.4 Disminución del exceso de provisiones	0.00	
2.5 Otros ingresos y beneficios varios	0.00	
2.6 Otros ingresos contables no presupuestarios	0.00	
		<b>0.00</b>
<b>3. Menos ingresos presupuestarios no contables</b>		
3.1 Aprovechamientos Patrimoniales	0.00	
3.2 Ingresos derivados de financiamientos	0.00	
3.3 Otros Ingresos presupuestarios no contables	0.00	
<b>4. Ingresos Contables (4 = 1 + 2 - 3)</b>		<b>65,243,946.06</b>



\_\_\_\_\_  
 LIC. LUIS ALONSO LIRA RODRIGUEZ  
 DIRECTOR GENERAL



\_\_\_\_\_  
 L.C. OMAR BONILLA SERNA  
 DIRECTOR ADMINISTRATIVO

**Cuenta Pública 2020**  
**INSTITUTO DE CAPACITACIÓN PARA EL TRABAJO DEL ESTADO DE NAYARIT**  
**Estado de Situación Financiera**  
**Al 31 de Diciembre de 2020 y 2019**  
**(Pesos)**

CONCEPTO	Año		CONCEPTO	Año	
	2020	2019		2020	2019
<b>ACTIVO</b>			<b>PASIVO</b>		
<b>Activo Circulante</b>			<b>Pasivo Circulante</b>		
Efectivo y Equivalentes	9,017,858.97	11,551,460.34	Cuentas por Pagar a Corto Plazo	10,556,771.38	7,583,095.50
Derechos a Recibir Efectivo o Equivalentes	6,328,206.03	7,335,823.16	Documentos por Pagar a Corto Plazo	0.00	0.00
Derechos a Recibir Bienes o Servicios	122,827.46	123,241.46	Porción a Corto Plazo de la Deuda Pública a Largo Plazo	0.00	0.00
Inventarios	0.00	0.00	Títulos y Valores a Corto Plazo	0.00	0.00
Almacenes	0.00	0.00	Pasivos Diferidos a Corto Plazo	0.00	0.00
Estimación por Pérdida o Deterioro de Activos Circulantes	0.00	0.00	Fondos y Bienes de Terceros en Garantía y/o Administración a Corto Plazo	0.00	0.00
Otros Activos Circulantes	0.00	0.00	Provisiones a Corto Plazo	0.00	0.00
			Otros Pasivos a Corto Plazo	0.00	0.00
<b>Total de Activos Circulantes</b>	<b>15,468,892.46</b>	<b>19,010,524.96</b>	<b>Total de Pasivos Circulantes</b>	<b>10,556,771.38</b>	<b>7,583,095.50</b>
<b>Activo No Circulante</b>			<b>Pasivo No Circulante</b>		
Inversiones Financieras a Largo Plazo	0.00	0.00	Cuentas por Pagar a Largo Plazo	0.00	0.00
Derechos a Recibir Efectivo o Equivalentes a Largo Plazo	0.00	0.00	Documentos por Pagar a Largo Plazo	0.00	0.00
Bienes Inmuebles, Infraestructura y Construcciones en Proceso	19,739,889.93	19,739,889.93	Deuda Pública a Largo Plazo	0.00	0.00
Bienes Muebles	35,206,988.74	34,813,898.26	Pasivos Diferidos a Largo Plazo	0.00	0.00
Activos Intangibles	231,936.86	31,936.86	Fondos y Bienes de Terceros en Garantía y/o en Administración a Largo Plazo	0.00	0.00
Depreciación, Deterioro y Amortización Acumulada de Bienes	0.00	0.00	Provisiones a Largo Plazo	0.00	0.00
Activos Diferidos	0.00	0.00	<b>Total de Pasivos No Circulantes</b>	<b>0.00</b>	<b>0.00</b>
Estimación por Pérdida o Deterioro de Activos no Circulantes	0.00	0.00	<b>Total del Pasivo</b>	<b>10,556,771.38</b>	<b>7,583,095.50</b>
Otros Activos no Circulantes	0.00	0.00	<b>HACIENDA PÚBLICA/ PATRIMONIO</b>		
<b>Total de Activos No Circulantes</b>	<b>55,178,815.53</b>	<b>54,585,725.05</b>	<b>Hacienda Pública/Patrimonio Contribuido</b>	<b>11,992,877.18</b>	<b>11,992,877.18</b>
<b>Total del Activo</b>	<b>70,647,707.99</b>	<b>73,596,250.01</b>	Aportaciones	11,992,877.18	11,992,877.18
			Donaciones de Capital	0.00	0.00
			Actualización de la Hacienda Pública / Patrimonio	0.00	0.00
			<b>Hacienda Pública/Patrimonio Generado</b>	<b>48,098,059.43</b>	<b>54,020,277.33</b>
			Resultados del Ejercicio (Ahorro / Desahorro)	2,161,400.24	5,822,619.45
			Resultados de Ejercicios Anteriores	45,936,659.19	48,197,657.88
			Revalúos	0.00	0.00
			Reservas	0.00	0.00
			Rectificaciones de Resultados de Ejercicios Anteriores	0.00	0.00
			<b>Exceso o Insuficiencia en la Actualización de la Hacienda Pública/Patrimonio</b>	<b>0.00</b>	<b>0.00</b>
			Resultado por Posición Monetaria	0.00	0.00
			Resultado por Tenencia de Activos no Monetarios	0.00	0.00
			<b>Total Hacienda Pública/ Patrimonio</b>	<b>60,090,936.61</b>	<b>66,013,154.51</b>
			<b>Total del Pasivo y Hacienda Pública / Patrimonio</b>	<b>70,647,707.99</b>	<b>73,596,250.01</b>

Bajo protesta de decir verdad declaramos que los Estados Financieros y sus Notas son razonablemente correctos y responsabilidad del emisor


LIC. LUIS ALONSO LIRA RODRIGUEZ  
DIRECTOR GENERAL


L.C. OMAR BONILLA SERNA  
DIRECTOR ADMINISTRATIVO

Cuenta Pública 2020  
**INSTITUTO DE CAPACITACIÓN PARA EL TRABAJO DEL ESTADO DE NAYARIT**  
 Estado de Actividades  
 Del 1 de Enero al 31 de Diciembre de 2020 y 2019  
 (Pesos)

Concepto	2020	2019	Concepto	2020	2019
<b>INGRESOS Y OTROS BENEFICIOS</b>			<b>GASTOS Y OTRAS PÉRDIDAS</b>		
Ingresos de la Gestión	1,045,453.89	4,789,235.42	Gastos de Funcionamiento	61,902,084.96	61,964,044.77
Impuestos	0.00	0.00	Servicios Personales	52,923,411.64	55,436,555.93
Cuotas y Aportaciones de Seguridad Social	0.00	0.00	Materiales y Suministros	3,631,809.58	2,221,385.45
Contribuciones de Mejoras	0.00	0.00	Servicios Generales	5,346,874.74	4,306,103.39
Derechos	0.00	0.00	Transferencia, Asignaciones, Subsidios y Otras Ayudas	0.00	0.00
Productos	5,292.61	81,323.51	Transferencias Internas y Asignaciones al Sector Público	0.00	0.00
Aprovechamientos	0.00	0.00	Transferencias al Resto del Sector Público	0.00	0.00
Ingresos por Venta de Bienes y Prestación de Servicios	1,040,161.28	4,717,911.91	Subsidios y Subvenciones	0.00	0.00
			Ayudas Sociales	0.00	0.00
Participaciones, Aportaciones, Convenios, Incentivos Derivados de la Colaboración Fiscal, Fondos Distintos de Aportaciones, Transferencias, Asignaciones, Subsidios y Subvenciones, y Pensiones y Jubilaciones	64,192,298.18	62,981,676.05	Pensiones y Jubilaciones	0.00	0.00
Participaciones, Aportaciones, Convenios, Incentivos Derivados de la Colaboración Fiscal, Fondos Distintos de Aportaciones	34,975,762.20	32,976,813.51	Transferencias a Fideicomisos, Mandatos y Contratos Análogos	0.00	0.00
Transferencias, Asignaciones, Subsidios y Subvenciones, y Pensiones y Jubilaciones	29,216,535.98	30,004,862.54	Transferencias a la Seguridad Social	0.00	0.00
Otros Ingresos y Beneficios	6,200.00	5,752.75	Donativos	0.00	0.00
Ingresos Financieros	0.00	0.00	Transferencias al Exterior	0.00	0.00
Incremento por Valuación de Inventarios	0.00	0.00	Participaciones y Aportaciones	0.00	0.00
Disminución del Exceso de Estimaciones por Pérdida o Deterioro u Obsolescencia	0.00	0.00	Participaciones	0.00	0.00
Disminución del Exceso de Provisiones	0.00	0.00	Aportaciones	0.00	0.00
Otros Ingresos y Beneficios Varios	6,200.00	5,752.75	Convenios	0.00	0.00
<b>Total de Ingresos y Otros Beneficios</b>	<b>65,243,952.07</b>	<b>67,786,664.22</b>	Intereses, Comisiones y Otros Gastos de la Deuda Pública	0.00	0.00
			Intereses de la Deuda Pública	0.00	0.00
			Comisiones de la Deuda Pública	0.00	0.00
			Gastos de la Deuda Pública	0.00	0.00
			Costo por Coberturas	0.00	0.00
			Apoyos Financieros	0.00	0.00
			Otros Gastos y Pérdidas Extraordinarias	1,180,456.87	0.00
			Estimaciones, Depreciaciones, Deterioros, Obsolescencia y Amortizaciones	1,180,456.87	0.00
			Provisiones	0.00	0.00
			Disminución de Inventarios	0.00	0.00
			Aumento por Insuficiencia de Estimaciones por Pérdida o Deterioro u Obsolescencia	0.00	0.00
			Aumento por Insuficiencia de Provisiones	0.00	0.00
			Otros Gastos	0.00	0.00
			Inversión Pública	0.00	0.00
			Inversión Pública no Capitalizable	0.00	0.00
			<b>Total de Gastos y Otras Pérdidas</b>	<b>63,082,551.83</b>	<b>61,964,044.77</b>
			<b>Resultados del Ejercicio (Ahorro/Desahorro)</b>	<b>2,161,400.24</b>	<b>5,822,619.45</b>

Bajo protesta de decir verdad declaramos que los Estados Financieros y sus Notas son razonablemente correctos y responsabilidad del emisor

  
 LIC. LUIS ALONSO LIRA RODRIGUEZ  
 DIRECTOR GENERAL

  
 L.C. OMAR BONILLA SERINA  
 DIRECTOR ADMINISTRATIVO



Cuenta Pública 2020  
**INSTITUTO DE CAPACITACIÓN PARA EL TRABAJO DEL ESTADO DE NAYARIT**  
 Estado de Variación en la Hacienda Pública  
 Del 1 de Enero al 31 de Diciembre de 2020  
 (pesos)

Concepto	Hacienda Pública/Patrimonio Contribuido	Hacienda Pública/Patrimonio Generado de Ejercicios Anteriores	Hacienda Pública/Patrimonio Generado del Ejercicio	Exceso o Insuficiencia en la Actualización de la Hacienda Pública / Patrimonio	TOTAL
<b>HACIENDA PÚBLICA/PATRIMONIO CONTRIBUIDO NETO DE 2019</b>	<b>11,992,877.18</b>	<b>0.00</b>	<b>0.00</b>	<b>0.00</b>	<b>11,992,877.18</b>
Aportaciones	11,992,877.18	0.00	0.00	0.00	11,992,877.18
Donaciones de Capital	0.00	0.00	0.00	0.00	0.00
Actualización de la Hacienda Pública/Patrimonio	0.00	0.00	0.00	0.00	0.00
<b>HACIENDA PÚBLICA /PATRIMONIO GENERADO NETO DE 2019</b>	<b>0.00</b>	<b>48,197,657.88</b>	<b>5,822,619.45</b>	<b>0.00</b>	<b>54,020,277.33</b>
Resultados del Ejercicio (Ahorro/Desahorro)	0.00	0.00	5,822,619.45	0.00	5,822,619.45
Resultados de Ejercicios Anteriores	0.00	48,197,657.88	0.00	0.00	48,197,657.88
Revalúos	0.00	0.00	0.00	0.00	0.00
Reservas	0.00	0.00	0.00	0.00	0.00
Rectificaciones de Resultados de Ejercicios Anteriores	0.00	0.00	0.00	0.00	0.00
<b>EXCESO O INSUFICIENCIA EN LA ACTUALIZACIÓN DE LA HACIENDA PÚBLICA/ PATRIMONIO NETO DE 2019</b>	<b>0.00</b>	<b>0.00</b>	<b>0.00</b>	<b>0.00</b>	<b>0.00</b>
Resultado por Posición Monetaria	0.00	0.00	0.00	0.00	0.00
Resultado por Tenencia de Activos no Monetarios	0.00	0.00	0.00	0.00	0.00
<b>HACIENDA PÚBLICA / PATRIMONIO NETO FINAL DE 2019</b>	<b>11,992,877.18</b>	<b>48,197,657.88</b>	<b>5,822,619.45</b>	<b>0.00</b>	<b>66,013,154.51</b>
<b>CAMBIOS EN LA HACIENDA PÚBLICA/PATRIMONIO CONTRIBUIDO NETO DE 2020</b>	<b>0.00</b>	<b>0.00</b>	<b>0.00</b>	<b>0.00</b>	<b>0.00</b>
Aportaciones	0.00	0.00	0.00	0.00	0.00
Donaciones de Capital	0.00	0.00	0.00	0.00	0.00
Actualización de la Hacienda Pública/Patrimonio	0.00	0.00	0.00	0.00	0.00
<b>VARIACIONES DE LA HACIENDA PÚBLICA / PATRIMONIO GENERADO NETO DE 2020</b>	<b>0.00</b>	<b>-2,260,998.69</b>	<b>-3,661,219.21</b>	<b>0.00</b>	<b>-5,922,217.90</b>
Resultados del Ejercicio (Ahorro/Desahorro)	0.00	0.00	2,161,400.24	0.00	2,161,400.24
Resultados de Ejercicios Anteriores	0.00	-2,260,998.69	-5,822,619.45	0.00	-8,083,618.14
Revalúos	0.00	0.00	0.00	0.00	0.00
Reservas	0.00	0.00	0.00	0.00	0.00
Rectificaciones de Resultados de Ejercicios Anteriores	0.00	0.00	0.00	0.00	0.00
<b>CAMBIOS EN EL EXCESO O INSUFICIENCIA EN LA ACTUALIZACIÓN DE LA HACIENDA PÚBLICA/ PATRIMONIO NETO DE 2020</b>	<b>0.00</b>	<b>0.00</b>	<b>0.00</b>	<b>0.00</b>	<b>0.00</b>
Resultado por Posición Monetaria	0.00	0.00	0.00	0.00	0.00
Resultado por Tenencia de Activos no Monetarios	0.00	0.00	0.00	0.00	0.00
<b>HACIENDA PÚBLICA / PATRIMONIO NETO FINAL DE 2020</b>	<b>11,992,877.18</b>	<b>45,936,659.19</b>	<b>2,161,400.24</b>	<b>0.00</b>	<b>60,090,936.61</b>

Bajo protesta de decir verdad declaramos que los Estados Financieros y sus Notas son razonablemente correctos y responsabilidad del emisor

LIC. LUIS ALONSO LIRA RODRIGUEZ

DIRECTOR GENERAL

L.C. OMAR BONILLA SERNA

DIRECTOR ADMINISTRATIVO

Cuenta Pública 2020  
**INSTITUTO DE CAPACITACIÓN PARA EL TRABAJO DEL ESTADO DE NAYARIT**  
 Estado de Cambios en la Situación Financiera  
 Del 1 de Enero al 31 de Diciembre de 2020  
 (Pesos)

Concepto	Origen	Aplicación	Concepto	Origen	Aplicación
<b>ACTIVO</b>	<b>2,948,542.02</b>	<b>0.00</b>	<b>PASIVO</b>	<b>2,973,675.88</b>	<b>0.00</b>
<b>Activo Circulante</b>	<b>3,541,632.50</b>	<b>0.00</b>	<b>Pasivo Circulante</b>	<b>2,973,675.88</b>	<b>0.00</b>
Efectivo y Equivalentes	2,533,601.37	0.00	Cuentas por Pagar a Corto Plazo	2,973,675.88	0.00
Derechos a Recibir Efectivo o Equivalentes	1,007,617.13	0.00	Documentos por Pagar a Corto Plazo	0.00	0.00
Derechos a Recibir Bienes o Servicios	414.00	0.00	Porción a Corto Plazo de la Deuda Pública a Largo Plazo	0.00	0.00
Inventarios	0.00	0.00	Títulos y Valores a Corto Plazo	0.00	0.00
Almacenes	0.00	0.00	Pasivos Diferidos a Corto Plazo	0.00	0.00
Estimación por Pérdida o Deterioro de Activos Circulantes	0.00	0.00	Fondos y Bienes de Terceros en Garantía y/o Administración a Corto Plazo	0.00	0.00
Otros Activos Circulantes	0.00	0.00	Provisiones a Corto Plazo	0.00	0.00
			Otros Pasivos a Corto Plazo	0.00	0.00
<b>Activo No Circulante</b>	<b>0.00</b>	<b>583,090.48</b>	<b>Pasivo No Circulante</b>	<b>0.00</b>	<b>0.00</b>
Inversiones Financieras a Largo Plazo	0.00	0.00	Cuentas por Pagar a Largo Plazo	0.00	0.00
Derechos a Recibir Efectivo o Equivalentes a Largo Plazo	0.00	0.00	Documentos por Pagar a Largo Plazo	0.00	0.00
Bienes Inmuebles, Infraestructura y Construcciones en Proceso	0.00	0.00	Deuda Pública a Largo Plazo	0.00	0.00
Bienes Muebles	0.00	393,090.48	Pasivos Diferidos a Largo Plazo	0.00	0.00
Activos Intangibles	0.00	200,000.00	Fondos y Bienes de Terceros en Garantía y/o en Administración a Largo Plazo	0.00	0.00
Depreciación, Deterioro y Amortización Acumulada de Bienes	0.00	0.00	Provisiones a Largo Plazo	0.00	0.00
Activos Diferidos	0.00	0.00			
Estimación por Pérdida o Deterioro de Activos no Circulantes	0.00	0.00	<b>HACIENDA PÚBLICA/ PATRIMONIO</b>	<b>0.00</b>	<b>5,922,217.90</b>
Otros Activos no Circulantes	0.00	0.00	<b>Hacienda Pública/Patrimonio Contribuido</b>	<b>0.00</b>	<b>0.00</b>
			Aportaciones	0.00	0.00
			Donaciones de Capital	0.00	0.00
			Actualización de la Hacienda Pública / Patrimonio	0.00	0.00
			<b>Hacienda Pública/Patrimonio Generado</b>	<b>0.00</b>	<b>5,922,217.90</b>
			Resultados del Ejercicio (Ahorro / Desahorro)	0.00	3,661,219.21
			Resultados de Ejercicios Anteriores	0.00	2,260,998.69
			Revalúos	0.00	0.00
			Reservas	0.00	0.00
			Rectificaciones de Resultados de Ejercicios Anteriores	0.00	0.00
			<b>Exceso o Insuficiencia en la Actualización de la Hacienda Pública/Patrimonio</b>	<b>0.00</b>	<b>0.00</b>
			Resultado por Posición Monetaria	0.00	0.00
			Resultado por Tenencia de Activos no Monetarios	0.00	0.00

Bajo protesta de decir verdad declaramos que los Estados Financieros y sus Notas son razonablemente correctos y responsabilidad del emisor


\_\_\_\_\_  
 LIC. LUIS ALONSO LIRA RODRIGUEZ  
 DIRECTOR GENERAL


\_\_\_\_\_  
 L.C. OMAR BONILLA SERNA  
 DIRECTOR ADMINISTRATIVO

Cuenta Pública 2020  
**INSTITUTO DE CAPACITACIÓN PARA EL TRABAJO DEL ESTADO DE NAYARIT**  
 Estado de Flujos de Efectivo  
 Del 1 de Enero al 31 de Diciembre de 2020 y 2019  
 (Pesos)

Concepto	2020	2019	Concepto	2020	2019
<b>Flujos de Efectivo de las Actividades de Operación</b>			<b>Flujos de Efectivo de las Actividades de Inversión</b>		
<b>Origen</b>	<b>62,653,819.64</b>	<b>64,149,737.48</b>	<b>Origen</b>	<b>0.00</b>	<b>0.00</b>
Impuestos	0.00	0.00	Bienes Inmuebles, Infraestructura y Construcciones en Proceso	0.00	0.00
Cuotas y Aportaciones de Seguridad Social	0.00	0.00	Bienes Muebles	0.00	0.00
Contribuciones de mejoras	0.00	0.00	Otros Orígenes de Inversión	0.00	0.00
Derechos	0.00	0.00	<b>Aplicación</b>	<b>1,773,547.35</b>	<b>2,226,510.48</b>
Productos	5,286.60	81,323.51	Bienes Inmuebles, Infraestructura y Construcciones en Proceso	0.00	0.00
Aprovechamientos	0.00	0.00	Bienes Muebles	1,573,547.35	2,226,510.48
Ingresos por Venta de Bienes y Prestación de Servicios	1,046,361.28	4,723,664.66	Otras Aplicaciones de Inversión	200,000.00	0.00
Participaciones, Aportaciones, Convenios, Incentivos Derivados de la Colaboración Fiscal y Fondos Distintos de Aportaciones	34,639,450.20	31,754,944.93	<b>Flujos Netos de Efectivo por Actividades de Inversión</b>	<b>-1,773,547.35</b>	<b>-2,226,510.48</b>
Transferencias, Asignaciones, Subsidios y Subvenciones, y Pensiones y Jubilaciones	26,962,721.96	27,589,804.38			
Otros Orígenes de Operación	0.00	0.00			
<b>Aplicación</b>	<b>63,413,873.86</b>	<b>62,668,573.42</b>	<b>Flujo de Efectivo de las Actividades de Financiamiento</b>		
Servicios Personales	52,923,411.64	55,436,555.93	<b>Origen</b>	<b>0.00</b>	<b>0.00</b>
Materiales y Suministros	3,631,808.58	2,221,385.44	Endeudamiento Neto	0.00	0.00
Servicios Generales	5,346,874.74	4,306,103.39	Interno	0.00	0.00
Transferencias Internas y Asignaciones al Sector Público	0.00	0.00	Externo	0.00	0.00
Transferencias al resto del Sector Público	0.00	0.00	Otros Orígenes de Financiamiento	0.00	0.00
Subsidios y Subvenciones	0.00	0.00			
Ayudas Sociales	0.00	0.00	<b>Aplicación</b>	<b>0.00</b>	<b>0.00</b>
Pensiones y Jubilaciones	0.00	0.00	Servicios de la Deuda	0.00	0.00
Transferencias a Fideicomisos, Mandatos y Contratos Análogos	0.00	0.00	Interno	0.00	0.00
Transferencias a la Seguridad Social	0.00	0.00	Externo	0.00	0.00
Donativos	0.00	0.00	Otras Aplicaciones de Financiamiento	0.00	0.00
Transferencias al Exterior	0.00	0.00			
Participaciones	0.00	0.00	<b>Flujos netos de Efectivo por Actividades de Financiamiento</b>	<b>0.00</b>	<b>0.00</b>
Aportaciones	0.00	0.00			
Convenios	0.00	0.00			
Otras Aplicaciones de Operación	1,511,778.70	604,528.66			
<b>Flujos Netos de Efectivo por Actividades de Operación</b>	<b>-760,064.02</b>	<b>1,581,164.06</b>	<b>Incremento/Disminución Neta en el Efectivo y Equivalentes al Efectivo</b>	<b>-2,533,901.37</b>	<b>-845,346.42</b>
			<b>Efectivo y Equivalentes al Efectivo al Inicio del Ejercicio</b>	<b>11,551,480.34</b>	<b>12,196,806.76</b>
			<b>Efectivo y Equivalentes al Efectivo al final del Ejercicio</b>	<b>9,017,858.97</b>	<b>11,551,460.34</b>

Bajo protesta de decir verdad declaramos que los Estados Financieros y sus Notas son razonablemente correctos y responsabilidad del emisor


  
 LIC. LUIS ALONSO LIRA RODRIGUEZ  
 DIRECTOR GENERAL


  
 L.C. OMAR BONILLA SERNA  
 DIRECTOR ADMINISTRATIVO

**Cuenta Pública 2020**  
**INSTITUTO DE CAPACITACIÓN PARA EL TRABAJO DEL ESTADO DE NAYARIT**  
**Estado Analítico del Activo**  
**Del 1 de Enero al 31 de Diciembre de 2020**  
**(Pesos)**

Concepto	Saldo Inicial 1	Cargos del Periodo 2	Abonos del Periodo 3	Saldo Final 4=(1+2-3)	Variación del Periodo (4-1)
<b>ACTIVO</b>					
<b>Activo Circulante</b>	<b>19,010,524.96</b>	<b>207,769,777.27</b>	<b>211,311,409.77</b>	<b>15,468,892.46</b>	<b>-3,541,632.50</b>
Efectivo y Equivalentes	11,551,460.34	137,158,797.92	139,692,399.29	9,017,858.97	-2,533,601.37
Derechos a Recibir Efectivo o Equivalentes	7,335,823.16	70,468,979.35	71,476,596.48	6,328,206.03	-1,007,617.13
Derechos a Recibir Bienes o Servicios	123,241.46	142,000.00	142,414.00	122,827.46	-414.00
Inventarios	0.00	0.00	0.00	0.00	0.00
Almacenes	0.00	0.00	0.00	0.00	0.00
Estimación por Pérdida o Deterioro de Activos Circulantes	0.00	0.00	0.00	0.00	0.00
Otros Activos Circulantes	0.00	0.00	0.00	0.00	0.00
<b>Activo No Circulante</b>	<b>54,585,725.05</b>	<b>1,773,547.35</b>	<b>1,180,456.87</b>	<b>55,178,815.53</b>	<b>593,090.48</b>
Inversiones Financieras a Largo Plazo	0.00	0.00	0.00	0.00	0.00
Derechos a Recibir Efectivo o Equivalentes a Largo Plazo	0.00	0.00	0.00	0.00	0.00
Bienes Inmuebles, Infraestructura y Construcciones en Proceso	19,739,889.93	0.00	0.00	19,739,889.93	0.00
Bienes Muebles	34,813,898.26	1,573,547.35	1,180,456.87	35,206,988.74	393,090.48
Activos Intangibles	31,936.86	200,000.00	0.00	231,936.86	200,000.00
Depreciación, Deterioro y Amortización Acumulada de Bienes	0.00	0.00	0.00	0.00	0.00
Activos Diferidos	0.00	0.00	0.00	0.00	0.00
Estimación por Pérdida o Deterioro de Activos no Circulantes	0.00	0.00	0.00	0.00	0.00
Otros Activos no Circulantes	0.00	0.00	0.00	0.00	0.00
<b>TOTAL DEL ACTIVO</b>	<b>73,596,250.01</b>	<b>209,543,324.62</b>	<b>212,491,866.64</b>	<b>70,647,707.99</b>	<b>-2,948,542.02</b>

Bajo protesta de decir verdad declaramos que los Estados Financieros y sus Notas son razonablemente correctos y responsabilidad del emisor

  
 LIC. LUIS ALONSO LIRA RODRIGUEZ  
 DIRECTOR GENERAL

  
 L.C. OMAR BONILLA SERNA  
 DIRECTOR ADMINISTRATIVO



Cuenta Pública 2020  
**INSTITUTO DE CAPACITACIÓN PARA EL TRABAJO DEL ESTADO DE NAYARIT**  
 Estado Analítico de la Deuda y Otros Pasivos  
 Del 1 de Enero al 31 de Diciembre de 2020  
 (Pesos)

Denominación de las Deudas	Moneda de Contratación	Institución o País Acreedor	Saldo Inicial del Periodo	Saldo Final del Periodo
<b>DEUDA PÚBLICA</b>				
<b>Corto Plazo</b>				
<b>Deuda Interna</b>			<b>0.00</b>	<b>0.00</b>
Instituciones de Crédito	Peso	México	0.00	0.00
Títulos y Valores	Peso	México	0.00	0.00
Arrendamientos Financieros	Peso	México	0.00	0.00
<b>Deuda Externa</b>			<b>0.00</b>	<b>0.00</b>
Organismos Financieros Internacionales	Peso	México	0.00	0.00
Deuda Bilateral	Peso	México	0.00	0.00
Títulos y Valores	Peso	México	0.00	0.00
Arrendamientos Financieros	Peso	México	0.00	0.00
<b>Subtotal a Corto Plazo</b>			<b>0.00</b>	<b>0.00</b>
<b>Largo Plazo</b>				
<b>Deuda Interna</b>			<b>0.00</b>	<b>0.00</b>
Instituciones de Crédito	Peso	México	0.00	0.00
Títulos y Valores	Peso	México	0.00	0.00
Arrendamientos Financieros	Peso	México	0.00	0.00
<b>Deuda Externa</b>			<b>0.00</b>	<b>0.00</b>
Organismos Financieros Internacionales	Peso	México	0.00	0.00
Deuda Bilateral	Peso	México	0.00	0.00
Títulos y Valores	Peso	México	0.00	0.00
Arrendamientos Financieros			0.00	0.00
<b>Subtotal a Largo Plazo</b>			<b>0.00</b>	<b>0.00</b>
<b>Otros Pasivos</b>	Peso	México	<b>7,583,095.50</b>	<b>10,556,771.38</b>
<b>Total Deuda y Otros Pasivos</b>			<b>7,583,095.50</b>	<b>10,556,771.38</b>

Bajo protesta de decir verdad declaramos que los Estados Financieros y sus Notas son razonablemente correctos y responsabilidad del emisor

\_\_\_\_\_  
 LIC. LUIS ALONSO LIRA RODRIGUEZ  
 DIRECTOR GENERAL

\_\_\_\_\_  
 L.C. OMAR BONILLA SERNA  
 DIRECTOR ADMINISTRATIVO


**Cuenta Pública 2020**  
**INSTITUTO DE CAPACITACIÓN PARA EL TRABAJO DEL ESTADO DE NAYARIT**  
**Informe de Pasivos Contingentes**  
**Del 1 de Enero al 31 de Diciembre de 2020**  
**(Pesos)**

*"En cumplimiento a lo dispuesto en los artículos 46, fracción I, inciso d, y 52 de la Ley General de Contabilidad Gubernamental, y de conformidad con lo establecido en el capítulo VII, numeral III, inciso g) del Manual de Contabilidad Gubernamental emitido por el CONAC, el ente público informa lo siguiente:"*

Cuenta	Concepto	Importe
	Se informa que este Instituto de Capacitación para el trabajo del Estado de Nayarit, no tiene pasivos contingentes que se deriven de alguna obligación posible presente o futura, cuya existencia y/o realización sea incierta y en consecuencia no le es aplicable a este informe.	
	<b>TOTAL</b>	<b>\$0.00</b>

Bajo protesta de decir verdad declaramos que los Estados Financieros y sus Notas son razonablemente correctos y responsabilidad del emisor

  
\_\_\_\_\_  
LIC. LUIS ALONSO LIRA RODRIGUEZ  
DIRECTOR GENERAL

  
\_\_\_\_\_  
L.C. OMAR BONILLA SERNA  
DIRECTOR ADMINISTRATIVO

**NOTAS A LOS ESTADOS FINANCIEROS**

**NOTAS DE DESGLOSE**

**ACTIVO**

**Efectivo y Equivalentes**

DESCRIPCION	IMPORTE	
	2020	2019
Efectivo	\$ 14,985.91	\$ 14,985.91
Bancos / tesorería	\$ 8,894,157.14	\$ 11,427,758.51
Depósitos de fondo de terceros en garantía	\$ 108,715.92	\$ 108,715.92
<b>Total:</b>	<b>\$ 9,017,858.97</b>	<b>\$ 11,551,460.34</b>

El análisis de los saldos iniciales y finales que figuran en la última parte del estado de flujo de efectivo y equivalentes es como sigue:

**Derechos A Recibir Efectivo Y Equivalente Y Bienes O Servicios**

El saldo de la cuenta por la cantidad de \$ 6'328,206.03 está integrada por las cuentas de cuentas por cobrar a corto plazo, deudores diversos, ingresos por recuperar a corto plazo y otros derechos a recibir efectivo o equivalentes, disminuyó en comparación con el ejercicio 2019 porque se realizaron las gestiones de cobro inmediato.

**Derechos A Recibir Bienes O Servicios**

El saldo de la cuenta derechos a recibir y bienes o servicios se integra por las subcuentas de anticipo a proveedores y otros derechos a recibir bienes o servicios a corto plazo, sufrió cambios en comparación al ejercicio del 2019, porque en este ejercicio fiscal quedaron anticipos a proveedores por la cantidad de \$ 26,000.00 que se debió cancelar en el mes de diciembre, sin embargo, se omitió el registro y se aplicará la corrección.



.....



1) Fondos de afectación específica. - No aplica

2) Por tipo de contribución


DESCRIPCION	IMPORTE	
	2020	2019
Cuentas por cobrar a corto plazo	\$ 2'590,126.42	\$ 3,636,926.74
Deudores diversos por cobrar a corto plazo	\$ 273,982.78	\$ 234,799.59
Ingresos por recuperar a corto plazo	\$ 1,015,347.00	\$ 1,015,347.00
Otros derechos a recibir efectivo o equivalente a corto plazo	\$ 2,448,749.83	\$ 2'448,749.83
<b>Total:</b>	<b>\$ 6'328,206.03</b>	<b>\$ 7'335,823.16</b>

3) En desagregación por su vencimiento

DESCRIPCION	VENCIMIENTO
Deudores diversos por cobrar a corto plazo	Inmediato
Ingresos por recuperar a corto plazo	Inmediato
Otros derechos a recibir efectivo o equivalente a corto plazo	Inmediato

**Bienes Disponibles Para Su Transformación O Consumo (Inventarios)**

- 4) El instituto no cuenta con bienes disponibles para su transformación  
5) Método de valuación de almacén. - No aplica



### Inversiones Financieras

- 6) El instituto no cuenta con inversiones financieras de fideicomiso.
- 7) El instituto no cuenta con inversiones financieras de participaciones y aportaciones de capital.

### Bienes Muebles, Inmuebles e Intangibles

- 8) Este apartado está compuesto por los siguientes rubros:

La cuenta de bienes muebles, inmuebles, infraestructura y construcciones en proceso se descarga en:

DESCRIPCION	IMPORTE	
	2020	2019
<b>Terreno</b>		
Terrenos urbanos	\$ 263,964.50	\$ 263,964.50
<b>Edificios no habitacionales</b>		
Edificaciones comerciales, institucionales y de servicios	\$ 19,475,925.43	\$ 19,475,925.43
Mobiliario y Equipo de Administración	\$ 19,626,296.03	\$ 20,154,815.41
Mobiliario y Equipo Educativo Recreativo	\$ 952,791.26	\$ 763,127.91
Vehículos y Equipo De Transporte	\$ 6,561,580.25	\$ 5,726,880.25
Maquinaria, otros equipos y herramientas	\$ 8,066,321.20	\$ 8,169,074.69
<b>Sumas:</b>	<b>\$ 54,946,878.67</b>	<b>\$ 44,553,788.19</b>




El importe total de bienes muebles e inmuebles del ejercicio 2020 es menor al importe total del 2019 porque se realizaron bajas del inventario por bienes no útiles de Mobiliario y Equipo de Administración, Mobiliario y Equipo Educativo Recreativo, y Maquinaria, otros equipos y herramientas.

### Estimaciones y Deterioros

- 9) Se informa que durante el ejercicio fiscal 2020 en la contabilidad del instituto no se afectaron registros relativos a estimaciones de cuentas incobrables, estimaciones de inventarios.

### Otros activos

- 10) El instituto no cuenta con otros activos circulantes.

### PASIVO

#### Cuentas y Documentos Por Pagar

- 1) En lo que corresponde al rubro de pasivo circulante a continuación se resumen las cuentas y conceptos que lo conforman:

DESCRIPCION	2020	2019
Servicios personales por pagar a corto plazo	\$ 3,950,139.09	\$ 3,813,298.10
Proveedores por pagar a corto plazo	\$ 5,045,183.83	\$ 2,268,358.40
Participaciones y aportaciones por pagar a corto plazo	\$ 0.00	\$ 0.00
Retenciones y contribuciones por pagar a corto plazo	\$ 1,561,447.86	\$ 1,501,438.40
<b>Suma</b>	<b>\$ 10,556,770.78</b>	<b>\$ 7,583,094.90</b>

- 2) El instituto no cuenta con fondos de bienes de terceros en garantía y/o en administración a corto y largo plazo.






3) Se informa que el instituto no cuenta con otras cuentas de pasivos.

## II) Notas al Estado de Actividades

### Ingresos de gestión

- 1) De conformidad con lo establecido en el plan de cuentas emitido por el consejo nacional de amortización contable (CONAC), los ingresos y otros beneficios son aquellos provenientes de los ingresos de gestión, participantes, aportaciones, transferencias, asignaciones, subsidios, otras ayudas y otros ingresos.


En virtud de lo anterior, en este primer agregado del estado de actividades se reporta la obtención de ingresos en comparativo con los ejercicios 2020 y 2019, presentando en el siguiente cuadro los rubros del CRI (Clasificación por Rubros de Ingresos) que conforman dicha cifra:

DESCRIPCION	2020	2019
Productos de tipo corriente	\$ 5,292.61	\$ 81,323.51
ingresos por venta de bienes y servicios	\$ 1,040,161.28	\$ 4,717,911.91
Transferencias, asignaciones, Subsidios y Otras Ayudas	\$ 64,192,298.18	\$ 62,981,676.05
Otros ingresos y beneficios	\$ 6,200.00	\$ 5,752.75
<b>Sumas:</b>	<b>\$ 65,243,952.07</b>	<b>\$ 67,786,664.22</b>

El importe de ingresos por venta de bienes y servicios fue menor en el ejercicio 2019 debido a que se reclasifico una parte al subsidio del recurso estatal y debido a la contingencia sanitaria COVID-19 por la cual estamos atravesando, se suspendieron las clases presenciales en los planteles educativos por lo que se optó por cursos en línea, de los cuales no obtuvo la misma respuesta.



.....



- 2) Se informa que los productos de tipo corriente se generaron ya que las cuentas bancarias que se abrieron son cuentas productivas, por lo que cada mes se generan rendimientos.

### Gasto y Otras Pérdidas

- 1) Se informa que el instituto generó gastos en el ejercicio fiscal como se muestra en la siguiente tabla:

DESCRIPCION	2020	2019
Servicios personales	\$ 52,923,411.64	\$ 55,436,555.93
Materiales y Suministros	\$ 3,631,808.58	\$ 2,221,385.45
Servicios Generales	\$ 5,346,874.74	\$ 4,306,103.39
<b>Suma:</b>	<b>\$ 61,902,094.96</b>	<b>\$ 61,964,044.77</b>

### III) Notas Al Estado De Variación En La Hacienda Pública

- 1) A continuación, se resumen el comportamiento del patrimonio, mediante el que se explica la procedencia de las modificaciones el patrimonio generado de dicha cuenta:

Hacienda Pública / Patrimonio Neto al Final del Ejercicio Anterior	
<b>Saldo al 01 de enero del 2020</b>	<b>\$66,013,154.51</b>
<b>Mas:</b>	
Actualizaciones de la Hacienda Pública / Patrimonial	\$ 0.00
<b>Variación de la Hacienda Pública / patrimonio neto del Ejercicio</b>	<b>\$2,161,400.24</b>
Resultado del ejercicio: ahorro / desahorro	\$8,083,618.14
<b>Mas:</b>	
Otras Variaciones De La Hacienda Pública / Patrimonio Neto	\$ 0.00






**Hacienda Pública / Patrimonio**

**Saldo al 31 de diciembre del 2020**

**\$60,090,936.61**

- 2) Con base en las cifras del análisis anterior, se concluye que en el ejercicio fiscal 2020 la cuenta denominada Hacienda Pública / Patrimonio Neto al final del ejercicio anterior hubo una disminución de \$ 5'922,217.90 en comparación con el saldo reflejado al 31 de diciembre del 2019, se informa que el patrimonio contribuido no sufrió ningún cambio, que la disminución se debe a la baja de activos fijos del inventario, así como el reintegro de recurso de ejercicios anteriores a la TESOFE.

**IV) Notas al Estado de Flujo y Efectivos**

**Efectivos y Equivalentes**

- 1) Disminuyo el saldo al final del ejercicio 2020 en relación a 2019 por que se aplicaron resultados de ejercicios anteriores al gasto.

DESCRIPCION	2020	2019
Efectivos y equivalentes al inicio del ejercicio	\$ 11,551,460.34	\$ 12,196,806.76
Efectivos y equivalentes al final del ejercicio	\$ 9,017,858.97	\$ 11,551,460.34

**Flujo de Efectivo de las actividades de inversión**

- 2) Existe un saldo final como déficit de actividades de operaciones de inversión, porque estos fueron ejercidos en bienes muebles, como se muestra en la tabla siguiente:

DESCRIPCION	2020	2019
Bienes inmuebles, infraestructura y construcciones proceso	\$ 0.00	\$ 0.00
Bienes muebles	\$ 1,573,547.35	\$ 2,226,510.48
Otras aplicaciones de inversión	\$ 200,000.00	\$ 0.00
<b>Total:</b>	<b>\$ 1,773,547.35</b>	<b>\$ 2,226,510.48</b>

Conciliación de los Flujos Netos de las Actividades de Operación.

DESCRIPCION	2020	2019
Ahorro / Desahorro antes de rubros extraordinarios	\$ -760,054.02	\$ 1,581,164.06
Movimientos de partidas o rubros que no afectan al efectivo	\$ 0.00	\$ 0.00
Depreciación	\$ 0.00	\$ 0.00
Amortización	\$ 0.00	\$ 0.00
Incrementos en las provisiones	\$ 0.00	\$ 0.00
Incrementos en inversiones producido por revaluación Ganancia / perdida en venta de propiedad, planta y equipo	\$ 0.00	\$ 0.00
Incremento en cuentas por cobrar	\$ 0.00	\$ 0.00
Partidas extraordinarias	\$ 0.00	\$ 0.00

- 3) En lo que corresponde al rubro de flujos netos de las actividades de operación se refleja un saldo positivo en el ejercicio fiscal 2020 por que fue superior la aplicación o gastado que el origen o recaudado.

**V.- Conciliación entre los ingresos presupuestarios y contables, así como los egresos Presupuestarios y los gastos contables.**

Instituto de Capacitación para el Trabajo del Estado de Nayarit Conciliación entre los ingresos presupuestarios y contables Correspondiente del 01 de enero al 31 de diciembre de 2020 (Cifras en Pesos)		
<b>1.- Ingresos Presupuestarios</b>		65,243,946.00
<b>2.- más ingresos contables no presupuestarios</b>		0.00
2.1 Ingresos Financieros	0.00	
2.2 Incremento por variación de inventarios.	0.00	





**NAYARIT**  
GOBIERNO DEL ESTADO

INSTITUTO DE  
**CAPACITACIÓN PARA EL  
TRABAJO DEL ESTADO  
DE NAYARIT**

**NAYARIT**  
enamora

2.3 Disminución del exceso de estimaciones por perdida o por deterioro u obsolescencia.	0.00	
2.4 Disminución del exceso de provisiones.	0.00	
2.5 Otros ingresos y beneficios varios	0.00	
2.6 Otros ingresos contables no presupuestales	0.00	
<b>3.- menos ingresos presupuestarios no contables</b>		<b>0.00</b>
3.1 Aprovechamientos patrimoniales	0.00	
3.2 Ingresos derivados de financiamiento	0.00	
3.3 Otros ingresos presupuestarios no contables	0.00	
<b>4.- Ingresos contables</b>		<b>65,243,946.00</b>

**Instituto de Capacitación para el Trabajo del Estado de Nayarit Conciliación entre los egresos presupuestarios y contables Correspondiente del 01 de enero al 31 de diciembre de 2020 (Cifras en Pesos)**

<b>1.- total de egresos (presupuestarios)</b>		<b>63,243,946.00</b>
<b>2.- menos egresos presupuesto no contables</b>		<b>1,773,547.00</b>
2.1 Materias primas y Materiales de producción y comercialización.	0.00	
2.2 Materiales y suministros	0.00	
2.3 Mobiliario y equipo de administración	497,000.00	
2.4 Mobiliario y equipo educacional y recreativo	198,871.00	
2.5 Equipo e instrumental y recreativo	0.00	
2.6 Vehículos y equipo de transporte	834,700.00	

Av. Jazmines # 200-A Esq. Blvd. Colosio,  
Col. Cd. Industrial, Tepic, Nayarit. México C.P. 63173  
Tel. (311) 213 1337 y (311) 214 2246



INSTITUTO DE  
**CAPACITACIÓN PARA EL  
TRABAJO DEL ESTADO**

**NAYARIT**  
enamora

2.7 Equipo de defensa y seguridad	0.00	
2.8 Maquinaria, otros equipos y herramientas	42,976.00	
2.9 Activos Biológicos	0.00	
2.10 Bienes Inmuebles	0.00	
2.11 Activos intangibles	200,000.00	
2.12 Obra pública en Bienes de dominio publico	0.00	
2.13 Obra pública en bienes propios	0.00	
2.14 Acciones y participaciones de capital	0.00	
2.15 Compra de títulos y valores	0.00	
2.16 Concesión de prestamos	0.00	
2.17 Inversiones en fideicomisos, Mandatos y otros análogos	0.00	
2.18 Provisiones para contingencias y otras erogaciones especiales	0.00	
2.19 Amortización de la deuda pública	0.00	
2.20 Adeudos de ejercicios fiscales anteriores (ADEFAS)	0.00	
2.21 Otros egresos presupuestales no contables	0.00	
<b>3.- más gastos contables no presupuestales</b>		<b>1,180,457.00</b>
3.1 Estimaciones, depreciaciones, deterioros, obsolescencia, y amortizaciones	1,180,457.00	
3.2 Provisiones	0.00	
3.3 Disminuciones de inventarios	0.00	
3.4 Aumento por insuficiencia de estimaciones por perdida o deterioro u obsolescencia.	0.00	
3.5 Aumento por insuficiencia de provisiones	0.00	
3.6 Otros Gastos	0.00	
3.7 Otros gastos contables no presupuestales	0.00	
<b>4.- total de gastos contables</b>	<b>0.00</b>	<b>63,082,552.00</b>



En el ejercicio fiscal 2020 el Instituto de Capacitación para el Trabajo del Estado de Nayarit realizó egresos presupuestarios no contables que incrementaron el patrimonio del instituto por la cantidad de \$1,773,547.00 (Un millón setecientos setenta y tres mil quinientos cuarenta y siete pesos 00/100 M.N.)

### **Notas de Memoria (Cuentas de Orden)**

#### **Cuentas de Orden Contables y Presupuestarias.**

**a) Cuentas de Orden Contables. - No aplica**

**b) Cuentas de Orden Presupuestaria**

#### **1. Cuentas de ingresos**

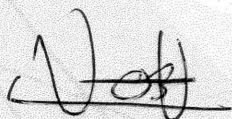
En el ejercicio fiscal 2020 se informa que se utilizaron cuentas de orden que se relacionan a continuación:

- Ley de Ingresos Estimada
- Modificaciones a la Ley de ingresos Estimada
- Ley de Ingresos Devengada
- Ley de Ingresos Recaudada

#### **2. Cuentas de Egresos**

En el ejercicio fiscal 2020 se informa que se utilizaron cuentas de orden que se relacionan a continuación:

- Presupuesto de Egresos Aprobado
- Presupuesto de Egresos por Ejercer
- Presupuesto de Egresos Modificado
- Presupuesto de Egresos Comprometido
- Presupuesto de Egresos Devengado
- Presupuesto de Egresos Ejercido
- Presupuesto de Egresos Pagado



## Notas de gestión Administrativa

### 1. Introducción

En concordancia con lo señalado en el Manual de Contabilidad Gubernamental emitido por el Consejo Nacional de Armonización Contable (CONAC), el objetivo general de los estados financieros que se presentan en este documento, es suministrar información acerca de la situación financiera, los resultados de la gestión, los flujos de efectivo acontecidos, el ejercicio de la Ley de Ingresos y del Presupuesto de Egresos, así como la postura fiscal al año 2020. En resumen, los estados financieros constituyen la base financiera para la evaluación del desempeño, la rendición de cuentas, la transparencia fiscal y la fiscalización de la Cuenta Pública.

Al respecto, el objetivo que se persigue con la redacción de las presentes notas de gestión administrativa, consiste en la revelación del contexto y de los aspectos económicos-financieros más relevantes que influyeron en las decisiones del periodo y que fueron considerados en la elaboración de los estados financieros, para la mayor comprensión de los mismos y sus particulares.

### 2. Panorama Económico y Financiero

La actividad económica muestra signos de recuperación de la desaceleración cíclica experimentada en los últimos 2 siglos. El crecimiento económico cayó en 2019, y un 2020 más débil de lo esperado ha pospuesto la recuperación económica esperada, derivado a la pandemia por la que atraviesa el Estado como a nivel Nacional baja la perspectiva de

crecimiento para 2020. Los datos económicos muestran que está detenida la recuperación económica.

La inversión privada, en particular en infraestructura y en el sector energético, podría impulsar el crecimiento económico en un futuro cercano, si bien el efecto del aumento de la productividad probablemente se observe en varios años.

Los fundamentos económicos, el marco político y la gestión macroeconómica le permitieron al país manejar la volatilidad financiera asociada con la fecha elegida para la finalización de las políticas monetarias inusualmente flexibles de las principales economías avanzadas. Los mercados financieros mexicanos han sido capaces de hacer frente al cambio en el sentimiento inversor sin mayores presiones de liquidez por la necesidad de una intervención pública.

Todos estos indicadores afectan al gobierno estatal y federal, por consiguiente, afectan a este instituto de capacitación porque depende en más de un 95% del presupuesto de egresos, de los subsidios obtenidos tanto estatales como federales.





### 3. Autorización e historia

#### Fecha de creación del ente

Con fecha 1 de marzo de 1999, el gobierno del estado de Nayarit suscribió con la federación, por conducto de la secretaria de educación pública, un convenio para fortalecer la coordinación para la creación, operación y apoyo financiero del instituto de capacitación para el trabajo del estado de Nayarit "ICATEN", con el objeto de impartir e impulsar la formación para el trabajo en la entidad, propiciando una menor calidad y vinculación de este servicio con el apartado productivo y las necesidades de desarrollo regional, estatal y nacional.

Con fecha 14 de abril de 1999 se publicó en el periódico oficial órgano de gobierno del estado, decreto número 8173 que crea al instituto de capacitación para el trabajo del estado de Nayarit, como un organismo público descentralizado con personalidad jurídica y patrimonio propio.

#### Historia

En el año de 1998 el Gobierno Federal invita a fomentar la capacitación para el trabajo al gobierno del Estado de Nayarit como gobernador el C. Rigoberto Ochoa Zaragoza, donde se crea el organismo público descentralizado con personalidad jurídica y patrimonio propio que tendrá por objeto impartir e impulsar la capacitación para el desarrollo de la entidad propiciando una mejor calidad y vinculación de este servicio con el apartado productivo y las necesidades de desarrollo regional, Estatal y nacional, con el acuerdo de ejercer el presupuesto que la federación destina 60% y el gobierno estatal 40% restante, el gobierno estatal destina para la creación, operación y apoyo financiero a efecto de impulsar y consolidar programas de capacitación en la entidad, así como las aportaciones que para el mismo objetivo efectuó el gobierno federal, los ayuntamientos, los sectores social y privado celebrando convenios, contratos y acuerdos y demás ingresos que obtenga por cualquier otro concepto. El instituto cuenta con una estructura de una dirección general y su personal es de cinco directores de áreas que se conforman de la dirección general, dirección de planeación y evaluación, dirección administrativa, dirección técnico académico y dirección de vinculación, tres secretarías ejecutivas y dos de mantenimiento, dos terrenos para crear planteles ubicados en los municipios de Tepic, y San Blas Nayarit denominados Plantel Tepic y Plantel San Blas.

El terreno de plantel Tepic fue adquirido por medio del fideicomiso de ciudad industrial con un costo inferior al real, su personal para laborar es solamente de un Director, el Plantel San Blas su terreno fue donado por el ayuntamiento y su personal es de un Director.



## Principales cambios en su estructura

Fortaleciendo al instituto se construyen aulas para la operatividad en los planteles, Tepic aula de electrónica, electricidad y corte y confección de ropa, san Blas inglés, cocina y secretariado de las cuales la federación las autorizo como especialidades con el personal existente se vinculó a la población para darlas a conocer tal fue la demanda en el año 2002 se apertura la acción móvil de Ahuacatlán y Acaponeta manejando el programa casas de la mujer siendo su operatividad en Tepic, para el 2004 las acciones empiezan a operar en su municipio autorizándole especialidades, en el año 2008 se apertura la Acción Móvil Bahía de Bandera, 2010 en el municipio de Villa Hidalgo y en el año 2011 Las Varas, Xalisco y El Nayar, 2015 se autoriza la creación del Plantel Bahía de banderas, en 2018 se cambia la acción móvil el Nayar al municipio de Rosa morada, en 2019 se crea un brazo del plantel Tepic en la cantera municipio de Tepic.

## 4. Organización y Objeto Social

### a). Objeto Social

Artículo 1.- Se crea el Organismo Público Descentralizado con Personalidad Jurídica y Patrimonio Propios, que se denomina Instituto de Capacitación para el Trabajo del Estado de Nayarit.

Artículo 2.- El instituto tendrá por objeto impartir e impulsar la capacitación para el desarrollo de la entidad, propiciando una mejor calidad y vinculación de este servicio con el apartado productivo y las necesidades de desarrollo regional, estatal y nacional.

### b). - Principal Actividad

I.- Impartir capacitación en las áreas industrial, agropecuaria, comercial y de servicios, en sus planteles o en coordinación con otras instancias, ya sea públicas o privadas.

II.- Observar las disposiciones académicas correspondientes a la capacitación formal para el trabajo que establece la Secretaria de Educación Pública, por conducto de la Subsecretaria de Educación Pública e Investigación Técnica.

III.- Elaborar el programa educativo en base a las políticas que para el logro de los objetivos y prioridades de la planeación estatal establezca el Ejecutivo del Estado.

IV.- Acreditar y certificar conocimientos, independientes de la forma en que se haya adquirido, conforme a la normatividad vigente emitida por la Secretaria de Educación Pública, a través de la Dirección General de Centros de Capacitación.





V.-Ejercer el presupuesto que el Gobierno Estatal para la creación, operación y apoyo financiero del Instituto a efecto de impulsar y consolidar los programas de capacitación para el trabajo en la entidad, así como las aportaciones que para el mismo objeto efectúen el Gobierno Federal, los Ayuntamientos, los sectores social y privado, y demás ingresos que obtenga por cualquier otro concepto.

VI.- Celebrar convenios, contratos y acuerdos con los sectores productivos de bienes y servicios público, social y privado, así como otras instituciones nacionales e internacionales de capacitación para el trabajo.

VII.- Elaborar todas aquellas disposiciones legales y reglamentarias para el logro de sus fines;

VIII.- Crear un órgano de vinculación entre el Instituto y cada una de las unidades dependientes de este, con el sector productivo de bienes y servicios, que le permita realizar sus actividades de capacitación, en sus propias instalaciones, en los espacios que dicho sector destine o en las respectivas empresas, de manera indistinta y previo acuerdo entre las partes; y

IX.- Las demás que señale el Ejecutivo del Estado, a través de la Secretaria de Planeación y Desarrollo y sus ordenamientos, para el logro de su objetivo.

#### **c). - Ejercicio Fiscal**

De acuerdo con lo establecido en los postulados básicos de Contabilidad Gubernamental emitidos por el Consejo Nacional de Armonización Contable (CONAC), particularmente en la explicación del termino denominado Periodo Contable, se precisó que en lo que se refiere a la Contabilidad Gubernamental el periodo relativo es de año calendario que comprende a partir del 1 de enero hasta el 31 de diciembre y está directamente relacionado con la ejecución de la Ley de Ingresos y el ejercicio del Presupuesto de Egresos.

#### **d). - Régimen Jurídico**

La creación de ICATEN se fundamenta en el marco de atribuciones contempladas en documentos de índole jurídico que se menciona a continuación:

I.- Constitución Política de los Estados Unidos Mexicanos


Publicada en el Diario Oficial de la Federación el 05 de febrero de 1917.

II.- Constitución Política del Estado Libre y Soberano de Nayarit.

Publicada en el Periódico Oficial órgano del Gobierno del Estado de Nayarit, el 05 de febrero de 1918.



.....



### **III.- Ley General de Educación**

Publicada en el Diario Oficial de la Federación el 13 de julio de 1993.

### **VI.- De la validez Oficial de Estudios y de la certificación de conocimientos.**

Artículos 60, 61, 62,63 y 64.

### **IV.- Ley Orgánica del Poder Ejecutivo del Estado de Nayarit**

Publicada en el Periódico Oficial Órgano del Gobierno del Estado de Nayarit, el 21 de diciembre del 2000.

### **V.- Ley de la Administración Pública Paraestatal.**

Publicada en el Periódico oficial órgano del Gobierno de Estado, el 13 de abril de 1995.

### **VI.- Ley de Educación del Estado de Nayarit.**

Publicada en el periódico oficial órgano del Gobierno del Estado de Nayarit el 13 de Julio de 1994.

### **VII.- Manual de Sistemas de Ingresos Propios de los Planteles Educativos.**

Publicado en el Diario Oficial de la Federación el 25 de enero de 1979.

### **VIII.- Reglamento Interior de la Secretaria de Educación Pública.**


Expedido el 16 de marzo de 1989, publicado en el Diario Oficial de la Federación el 25 de enero de 1979.

### **IX.- Decreto número 8173 y sus reformas.**

Publicado en el Periódico Oficial órgano de Gobierno de Estado de Nayarit el 14 de abril de 1999.

### **X.- Convenio de coordinación celebrado por el Gobierno del Estado de Nayarit y la Secretaria de Educación Pública.**

Demás ordenamientos legales y administrativos, aplicables a sus competencias.





#### **e). - Consideraciones Fiscales**

El artículo 1 del código fiscal de la Federación establece que las personas físicas y las morales, están obligadas a contribuir para los gastos públicos conforme a las leyes fiscales respectivas, sin embargo, en el cuarto párrafo el mismo precepto señala que las personas que de conformidad con las leyes fiscales no estén obligadas a pagar contribuciones, únicamente tendrán las otras obligaciones que establezca en forma expresa las propias leyes.

La ley de impuestos sobre la renta considera a los Estados (de la república) dentro del Título III que se denomina "Del Régimen de las Personas Morales con fines No Lucrativos", disponiendo en el artículo 102 que estos solo tendrán las obligaciones de retener y enterar el impuesto y exigir la documentación que reúna los requisitos fiscales, cuando hagan pagos a terceros y estén obligados a ello en términos de la Ley.

Ante esto, el ICATEN a través de la Secretaria de Administración y Finanzas, se encuentra inscrito en el Registro Federal de Contribuyentes (RFC), quedando considerado en el Servicio de Administración Tributaria (SAT) CON ACTIVIDAD DENOMINADA "Administración Pública Estatal en General" y con las obligaciones que se desglosan a continuación:

1. Presentar la declaración y pago provisional de retenciones de Impuestos Sobre la Renta (ISR) por sueldos y salarios.
2. Presentar la declaración y pago provisional mensual de Impuesto Sobre la Renta (ISR) por las retenciones realizadas a los trabajadores asimilados a salarios.
3. Presentar la declaración y pago provisional mensual de las retenciones de Impuestos Sobre la Renta (ISR) realizadas por el pago de arrendamiento de bienes inmuebles.
4. Así mismo, el Instituto presenta mensualmente la Declaración informativa de Operaciones con terceros (DIOT), en cumplimiento a lo estipulado en la fracción II del artículo 32-G del Código Fiscal de la Federación.

#### **f). - Estructura organizacional básica.**

El artículo 72 de la Constitución Política de Estado Libre y Soberano de Nayarit estipula que para el Instituto, la administración pública será centralizada y paraestatal conforme a la Ley Orgánica que expida el Congreso, la distribuirá los asuntos de orden administrativo de las dependencias y organismos y definirá las bases para la creación de las entidades paraestatales y la intervención del Ejecutivo en su funcionamiento.

Por otro lado, en cuanto a la Administración Pública Paraestatal, el cuarto párrafo del artículo 1 de la Ley Orgánica referida, menciona que está conformada por los organismos públicos descentralizados, las empresas de participación estatal, los fondos y fideicomisos públicos paraestatales y los demás organismos de carácter público que funcionen en el Estado, enfatizando que estas se les denominara genéricamente entidades.

**g). - Fideicomisos, mandatos y análogos. - No aplica.**

**5.- bases de preparación de los Estados Financieros.**

a) Los Estados Financieros que se presentan en este documento han sido preparados con apego a las disposiciones establecidas en la Ley General de Contabilidad Gubernamental y con sujeción a la normativa y lineamientos emitidos por el Consejo Nacional de Armonización Contable (CONAC).

b). - en forma particular, se informa que la elaboración de los estados contables y presupuestarios se ha realizado en base a las normas y metodología previstas en el apartado de los Estados Financieros del Manual de Contabilidad Gubernamental.

c). - Así mismo, en el registro de las operaciones y en la emisión de información financiera y presupuestales se ha venido cumpliendo en base a los Postulados de Contabilidad Gubernamental, ya que estos proporcionan el sustento para la práctica contable a través de definiciones, explicaciones y razonamientos en la materia.

d). - Normativa Supletoria. - No aplica.

e). - implementación de la base de devengado. - No aplica.

**6.- Política de Contabilidad significativas**

El instituto ha estado cumpliendo con las disposiciones marcadas en la Ley General de Contabilidad Gubernamental que tiene por objeto establecer los criterios generales que regirán la contabilidad gubernamental y la emisión financiera de los entes públicos, con el fin de lograr su adecuada armonización.

Así mismo, otro de los objetivos que persigue el instituto consiste en que la contabilidad gubernamental permita la expresión fiable de las transacciones en los estados financieros y considere las mejores prácticas contables estatales, ello en términos de lo señalado por el artículo 33 de la multicitada Ley.

En términos generales, en la Contabilidad del Instituto se está aplicando las políticas contables emanadas de los postulados Básicos de Contabilidad Gubernamental, las Normas y Metodología para la determinación de los momentos contables de los ingresos y de los egresos, los clasificadores presupuestarios de Ingresos y Gastos, el manual de Contabilidad Gubernamental y otros documentos publicados a la fecha.



.....





- a) El instituto aun no aplica la actualización de activos, pasivos y hacienda pública.
- b) Operaciones en el extranjero. - No aplica
- c) Métodos de valuación de la inversión de acciones. - No aplica
- d) Sistema y método de valuación de inventarios. - No aplica
- e) Beneficios a Empleados. - No aplica
- f) El instituto no cuenta con provisiones
  
- g) El instituto no cuenta con reservas.
- h) Cambios en las políticas contables y corrección de errores. - No aplica.
- i) Reclasificaciones. - No aplica.
- j) Depuración y cancelación de saldos. - No aplica.


#### **7. Posición en moneda extranjera y protección por riesgo cambiario.**

Este apartado de las Notas de Gestión Administrativa no aplica en nuestro caso, ya que durante el Ejercicio Fiscal 2020 el Instituto no realizo operaciones en moneda extranjera que afectaran los rubros de activo y pasivo.

- a) Activos en moneda extranjera. - No aplica
- b) Pasivos en moneda extranjera. - No aplica
- c) Posición en moneda extranjera. - No aplica
- d) Tipo de cambio. - No aplica
- e) Equivalente en moneda nacional. - No aplica

#### **8.- Reporte Analítico del Activo.**

En el siguiente cuadro se presenta el comportamiento de las cuentas de activos fijos durante el ejercicio fiscal 2020.



Bienes inmuebles, infraestructura y construcciones en proceso.

Descripción	Saldo al 31 de Diciembre de 2019	Movimientos		Saldo al 31 de diciembre de 2020
		Debe	Haber	
Terrenos urbanos	\$ 263,964.50	\$0.00	\$0.00	\$ 263,964.50
Edificación de inmuebles comerciales, institucionales y de servicio	\$19,475,925.43	\$0.00	\$0.00	\$19,475,925.43
<b>Total</b>	<b>\$19,739,889.93</b>			<b>\$19,739,889.93</b>

Descripción	Saldo al 31 de Diciembre de 2019	Movimientos		Saldo al 31 de diciembre de 2020
		Debe	Haber	
Mobiliario de equipo	\$7,107,797.96	\$0.00	\$125,088.48	\$6,982,709.48
Mobiliario y equipo de administración	\$0.00	\$0.00	\$17,220.10	\$-17,220.10
Muebles, excepto de oficina y estantería	\$39,587.00	\$0.00	\$0.00	\$39,587.00
Equipo de computación	\$9,599,974.80	\$497,000.00	\$791,411.59	\$9,305,563.21
Mobiliario y equipo de computo	\$3,446.99	\$0.00	\$0.00	\$3,446.99
Mobiliario y equipo de administración	\$0.00	\$0.00	\$3,910.00	\$-3,910.00
Otros equipos de comunicación	\$48,987.24	\$0.00	\$83,375.00	\$-34,387.76







**Otros equipos de mantenimiento y seguridad**  
**NAYARIT**  
 GOBIERNO DEL ESTADO

INSTITUTO DE  
**CAPACITACIÓN PARA EL TRABAJO DEL ESTADO DE NAYARIT**

**NAYARIT**  
 enamora

Otros equipos de mantenimiento y seguridad	\$75,691.40	\$0.00	\$845.00	\$74,846.40
Otros equipos de carácter comercial	\$292,888.77	\$0.00	\$0.00	\$292,888.77
Otro mobiliario y equipo	\$2,986,441.25	\$0.00	\$799.00	\$2,985,642.25
Mobiliario y equipo de administración	\$0.00	\$0.00	\$-2,870.21	\$-2,870.21
Equipo y aparatos audiovisuales	\$7,999.00	\$198,871.35	\$599.00	\$206,271.35
Cámaras fotográficas de y de video	\$77,997.00	\$2,600.00	\$0.00	\$80,597.00
Mobiliario y equipo educacional y recreativo	\$0.00	\$0.00	\$600.00	\$-600.00
Cámaras fotográficas y de video	\$80,597.00	\$0.00	\$7,746.00	\$72,851.00
Otro mobiliario y equipo educacional y recreativo	\$674,531.91	\$0.00	\$0.00	\$674,531.91
Vehículos y equipo terrestre	\$5,726,880.25	\$414,800.00	\$0.00	\$6,141,680.25
Carrocerías y remolques	\$0.00	\$419,900.00	\$0.00	\$419,900.00
Maquinaria y equipo agropecuario	\$31,840.34	\$0.00	\$0.00	\$31,840.34
Maquinaria, otros equipos y herramientas.	\$0.00	\$0.00	\$2,670.51	\$-2,670.51
Maquinaria, equipo y	\$1,504,206.09	\$29,000.00	\$0.00	\$1,533,206.09

*[Handwritten signature]*

*[Handwritten initials]*



INSTITUTO DE  
CAPACITACIÓN PARA EL  
TRABAJO DEL ESTADO  
DE NAYARIT

**NAYARIT**  
amor

herramienta para industria GOBIERNO DEL ESTADO	\$0.00	\$0.00	\$107,463.00	\$-107,463.00
Sistemas de aire acondicionado, calefacción y de refrigeración industrial y comercial	\$389,677.80	\$0.00	\$0.00	\$389.677.80
Maquinaria, otros equipos y herramientas	\$0.00	\$0.00	\$10,438.84	\$-10,438.84
Equipo de comunicación	\$24,929.61	\$13,976.00	\$3,567.28	\$35,338.33
Equipos, aparatos y accesorios eléctricos	\$0.00	\$0.00	\$11,414.33	\$-11,414.33
Maquinaria, Otros equipos y herramientas	\$0.00	\$0.00	\$-7,150.69	\$-7,150.69
Herramientas para mantenimiento y seguridad	\$2,918.70	\$0.00	\$0.00	\$2,918.70
Herramientas y máquinas-herramienta	\$5,853,999.64	\$0.00	\$3,024.84	\$5'850,974.80
Otros aparatos y otros instrumentos científicos y de laboratorios	\$24,565.98	\$0.00	\$0.00	\$24,565.98
Otra maquinaria, otros equipos y herramientas para industria	\$336,936.53	\$0.00	\$0.00	\$336,936.53
Licencias informáticas e intelectuales	\$31,936.86	\$0.00	\$0.00	\$31,936.86

*Uof*

*L*



Los aumentos que se reflejan en bienes muebles y activos corresponden a las adquisiciones realizadas en el periodo que se reporta, las cuales fueron debidamente registradas en la cuenta del presupuesto de egresos devengado respectiva y las disminuciones de deben a bajas de activo por bienes no útiles.

El instituto no ha iniciado a aplicar deprecaciones y deterioro en los activos, debido a que se está esperando la validación del inventario del departamento de bienes muebles, ya que existe un rezago en la información del mismo desde hace varios años.

- a) No se utilizaron porcentajes de depreciación, deterioro o amortización en los diferentes tipos de activos.
- b) No obtuvieron cambios de depreciación o valor residual de los activos.
- c) No aplica los gastos capitalizados en el ejercicio, tanto como financieros como de investigación y desarrollo.
- d) No aplica el riesgo por tipo de cambio o tipo de interés de inversiones.
- e) No existieron bienes construidos por la entidad en el ejercicio fiscal.
- f) No hubo otras circunstancias de carácter significativo que afecten el activo.
  
- g) El instituto no obtuvo desmantelamiento de activos, procedimientos, implementación ni defectos contables.
- h) No existe una planeación para que el instituto maneje de manera más efectiva la administración de activos.

#### **Principales Variaciones en el Activo**


- a) Inversiones en valores. - No aplica
- b) Patrimonio de organismos descentralizados de control presupuestario indirecto. - No aplica.
- c) Inversiones en empresas de participación mayoritarios. -No aplica.
- d) Inversiones en empresas de participación minoritaria. -No aplica.
- e) Patrimonio de organismos descentralizados de control presupuestario directo. No aplica.

#### **9.- Fideicomisos, Mandatos y Análogos.**

- a) Por ramo administrativo. - No aplica.
- b) Enlistar los de mayor monto de disponibilidad. - No aplica.



.....





## 10.- Reporte de Recaudación

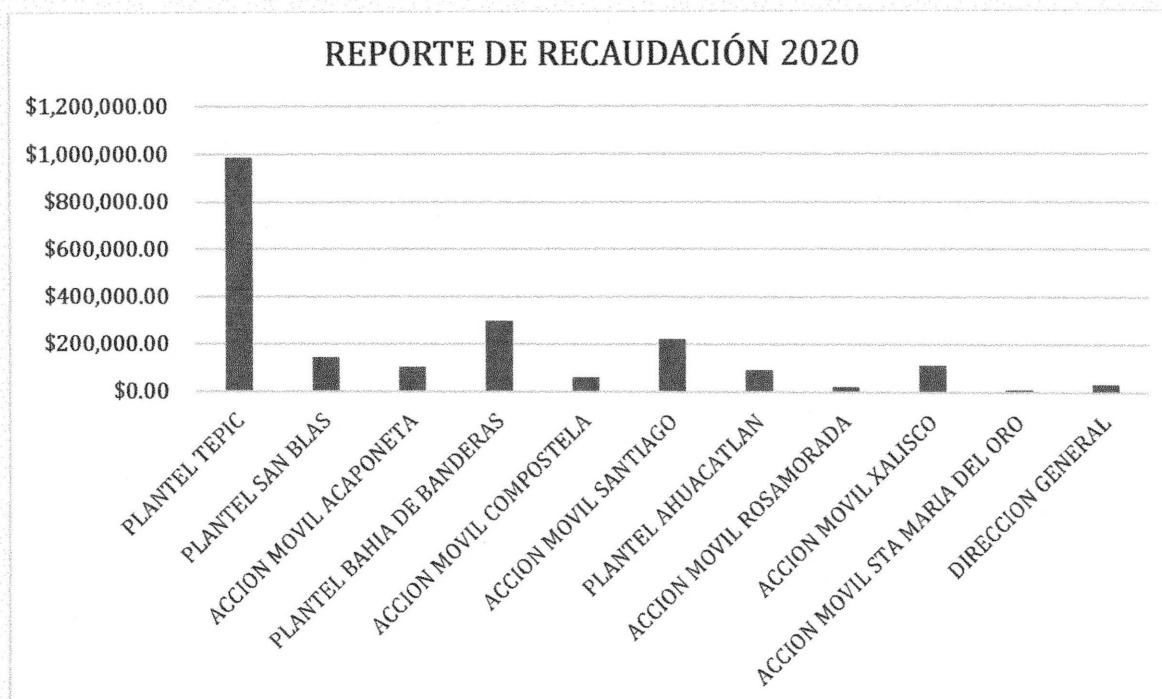
### a) Ingresos de Gestión

Durante el ejercicio fiscal 2020 se recaudaron ingresos de gestión por la cantidad total de \$2'086,184.34 (Dos millones ochenta y seis mil ciento ochenta y cuatro pesos 34/100 M.N.) con el comportamiento y la gráfica siguientes:

DESCRIPCION	IMPORTE
PLANTEL TEPIC	\$985,802.28
PLANTEL SAN BLAS	\$ 144,810.00
ACCION MOVIL ACAPONETA	\$ 104,150.00
PLANTEL BAHIA DE BANDERAS	\$ 298,335.06
ACCION MOVIL COMPOSTELA	\$ 59,900.00
ACCION MOVIL SANTIAGO	\$ 221,150.00
PLANTEL AHUACATLAN	\$ 91,550.00
ACCION MOVIL ROSAMORADA	\$ 22,100.00
ACCION MOVIL XALISCO	\$ 112,868.00
ACCION MOVIL STA MARIA DEL ORO	\$ 12,275.00
DIRECCION GENERAL	\$ 33,244.00
<b>TOTAL</b>	<b>\$ 2'086,184.34</b>





**b) Ingresos Federales**

En el Ejercicio fiscal 2020 se recibieron ingresos federales por un total de \$34,975,762.20 (Treinta y cuatro millones novecientos setenta y cinco mil setecientos sesenta y dos pesos 20/100 M.N.).

**c) Ingresos Estatales.**

En el ejercicio fiscal 2020 se recibieron ingresos estatales por un total de \$28,170,512.92 (Veintiocho millones ciento setenta mil quinientos doce pesos 92/100 M.N.)

**11.- Información sobre la deuda y el reporte analítico de la deuda.**

a) Indicadores de la deuda. - No aplica.

**12.- Calificaciones otorgadas. - No aplica.**

Handwritten initials or signature.

Handwritten signature.

### 13.- Proceso de mejora.

#### a) Principales políticas de control interno.

El Instituto de Capacitación para el Trabajo del Estado de Nayarit determina las atribuciones de sus unidades administrativas, indica que los manuales y programas de trabajo de cada una de ellas deben mantenerse permanentemente actualizados, la secretaria de contraloría general revisa y analiza el marco normativo jurídico del instituto para apoyar en la modificación y actualización del reglamento interno.


#### b) Medidas de desempeño financiero, metas y alcances.

el instituto de capacitación para el trabajo del estado de Nayarit, convencido de la necesidad de generar ahorros en el gasto corriente, adopto el acuerdo administrativo que establece las medidas de austeridad y racionalidad del gasto de la administración pública estatal, publicado el 18 de febrero de 2012 en el periódico oficial del estado.

En seguimiento a lo referido, con fecha 03 de abril de 2013, fue publicado en el periódico oficial citado, las reformas al acuerdo administrativo en comento, con el objeto de ampliar los conceptos de austeridad a que deberán sujetarse las unidades administrativas de las diversas dependencias estatales, precisando en dicho documento que el ejercicio de los recursos públicos deberá reducirse al máximo en los siguientes conceptos: gastos médicos, alimentos y utensilios, viáticos y gastos de alimentación de servidores públicos, consumo de gasolina y energía, gastos administrativos, sistemas, materiales y suministros que no se consideren vitales para el desempeño de las labores propias de la unidad administrativa; radiocomunicaciones y telecomunicaciones, mantenimiento y remodelación de oficinas, arrendamientos y adquisiciones de bienes muebles e inmuebles; servicios personales, contratación de personal o creación de plazas, así como contratación de asesorías y consultorías externas; apoyo en donativos; así como publicidad y difusión.

En la forma aludida, se subrayó que es indispensable la orientación del gasto público a la optimización de los recursos con los que cuenta el instituto, a través de la planeación en cada una de las unidades administrativas en función a sus necesidades y objetivos dentro de los programas y acciones planeadas y con lo establecido en el presupuesto de egresos.

En virtud de ello la presente administración ha implementado un programa de eficiencia y ahorro del gasto en todas las unidades administrativas a efecto de que los recursos que maneja el instituto se ejerzan en forma adecuada y se destinen a satisfacer las necesidades más apremiantes de la ciudadanía.





Al respecto, con fecha 29 de noviembre de 2013, fueron publicados en el periódico oficial del estado, los lineamientos para el ejercicio y control del gasto de las dependencias y entidades para estatales de la administración pública del poder ejecutivo que contienen las disposiciones para el otorgamiento de fondo revolvente, gastos a comprobar, servicios de traslado y viáticos y alimentos de trabajo; esto para lograr la optimización de los recursos públicos y el debido cumplimiento de los programas institucionales y sectoriales destinados a atender los compromisos de gobierno del estado, los citados lineamientos fueron adoptados por el instituto para su implementación interna.

**14.- Información por seguimiento. - No aplica.**

**15.- Eventos posteriores al cierre. - No aplica.**

**16.- Partes relacionadas**


Se informa que al cierre del ejercicio fiscal 2020 no existen partes relacionadas que pudieran ejercer influencia significativa sobre la toma de decisiones financieras y operativas.

**17.- Responsabilidad sobre la presentación razonable de los Estados Financieros.**

“Bajo protesta de decir verdad declaramos que los estados financieros y sus notas, son razonablemente correctos y son responsabilidad del emisor”.



LIC. LUIS ALONSO LIRA RODRIGUEZ  
DIRECTOR GENERAL



L.C. OMAR BONILLA SERNA  
DIRECTOR ADMINISTRATIVO

Cuenta Pública 2020  
**INSTITUTO DE CAPACITACIÓN PARA EL TRABAJO DEL ESTADO DE NAYARIT**  
 Estado Analítico de Ingresos  
 Del 1 de Enero al 31 de Diciembre de 2020

Rubro de Ingresos	Ingreso						Diferencia (6= 5 - 1.)
	Estimado	Ampliaciones y Reducciones	Modificado	Devengado	Recaudado		
	(1)	(2)	(3= 1 + 2)	(4)	(5)		
Impuestos	0.00	0.00	0.00	0.00	0.00	0.00	
Cuotas y Aportaciones de Seguridad Social	0.00	0.00	0.00	0.00	0.00	0.00	
Contribuciones de Mejoras	0.00	0.00	0.00	0.00	0.00	0.00	
Derechos	0.00	0.00	0.00	0.00	0.00	0.00	
Productos	0.00	5,302.18	5,302.18	5,286.60	5,286.60	5,286.60	
Aprovechamientos	0.00	0.00	0.00	0.00	0.00	0.00	
Ingresos por Venta de Bienes, Prestación de Servicios y Otros Ingresos	5,457,705.78	34,000.00	5,491,705.78	1,046,361.28	1,046,361.28	-4,411,344.50	
Participaciones, Aportaciones, Convenios, Incentivos Derivados de la Colaboración Fiscal y Fondos Distintos de Aportaciones	33,542,436.00	1,433,326.20	34,975,762.20	34,975,762.20	34,639,450.20	1,097,014.20	
Transferencias, Asignaciones, Subsidios y Subvenciones, y Pensiones y Jubilaciones	22,673,578.72	6,542,957.26	29,216,535.98	29,216,535.98	26,962,721.56	4,289,142.84	
Ingresos Derivados de Financiamientos	0.00	0.00	0.00	0.00	0.00	0.00	
<b>Total</b>	<b>61,673,720.50</b>	<b>8,015,585.64</b>	<b>69,689,306.14</b>	<b>65,243,946.06</b>	<b>62,653,819.64</b>	<b>980,099.14</b>	
				<b>Ingresos excedentes<sup>1</sup></b>		<b>980,099.14</b>	


Estado Analítico de Ingresos Por Fuente de Financiamiento	Ingreso						Diferencia (6= 5 - 1.)
	Estimado	Ampliaciones y Reducciones	Modificado	Devengado	Recaudado		
	(1)	(2)	(3= 1 + 2)	(4)	(5)		
<b>Ingresos del Poder Ejecutivo Federal o Estatal y de los Municipios</b>							
Impuestos	0.00	0.00	0.00	0.00	0.00	0.00	
Cuotas y Aportaciones de Seguridad Social	0.00	0.00	0.00	0.00	0.00	0.00	
Contribuciones de Mejoras	0.00	0.00	0.00	0.00	0.00	0.00	
Derechos	0.00	0.00	0.00	0.00	0.00	0.00	
Productos	0.00	0.00	0.00	0.00	0.00	0.00	
Aprovechamientos	0.00	0.00	0.00	0.00	0.00	0.00	
Participaciones, Aportaciones, Convenios, Incentivos Derivados de la Colaboración Fiscal y Fondos Distintos de Aportaciones	33,542,436.00	1,433,326.20	34,975,762.20	34,975,762.20	34,639,450.20	1,097,014.20	
Transferencias, Asignaciones, Subsidios y Subvenciones, y Pensiones y Jubilaciones	0.00	0.00	0.00	0.00	0.00	0.00	
<b>Ingresos de los Entes Públicos de los Poderes Legislativo y Judicial, de los Órganos Autónomos y del Sector Paraestatal o Paramunicipal, así como de las Empresas Productivas del Estado</b>							
Cuotas y Aportaciones de Seguridad Social	0.00	0.00	0.00	0.00	0.00	0.00	
Productos	0.00	5,302.18	5,302.18	5,286.60	5,286.60	5,286.60	



Ingresos por Venta de Bienes, Prestación de Servicios y Otros Ingresos	5,457,705.78	34,000.00	5,491,705.78	1,046,361.28	1,046,361.28	-4,411,344.50
Transferencias, Asignaciones, Subsidios y Subvenciones, y Pensiones y Jubilaciones	22,673,578.72	6,542,957.26	29,216,535.98	29,216,535.98	26,962,721.56	4,289,142.84
<b>Ingresos derivados de financiamiento</b>	<b>0.00</b>	<b>0.00</b>	<b>0.00</b>	<b>0.00</b>	<b>0.00</b>	<b>0.00</b>
Ingresos Derivados de Financiamientos	0.00	0.00	0.00	0.00	0.00	0.00
<b>Total</b>	<b>61,673,720.50</b>	<b>8,015,585.64</b>	<b>69,689,306.14</b>	<b>65,243,946.06</b>	<b>62,653,819.64</b>	
				<b>Ingresos excedentes</b>		<b>980,099.14</b>



LIC. LUIS ALONSO LIRA RODRIGUEZ  
DIRECTOR GENERAL



L.C. OMAR BONILLA SERNA  
DIRECTOR ADMINISTRATIVO

Cuenta Pública 2020  
**INSTITUTO DE CAPACITACIÓN PARA EL TRABAJO DEL ESTADO DE NAYARIT**  
 Estado Analítico de Ingresos  
 Del 1 de Enero al 31 de Diciembre de 2020

Rubro de Ingresos	Ingreso					Diferencia (6= 5 - 1)
	Estimado	Ampliaciones y Reducciones	Modificado	Devengado	Recaudado	
	(1)	(2)	(3= 1 + 2)	(4)	(5)	
Impuestos	0.00	0.00	0.00	0.00	0.00	0.00
Cuotas y Aportaciones de Seguridad Social	0.00	0.00	0.00	0.00	0.00	0.00
Contribuciones de Mejoras	0.00	0.00	0.00	0.00	0.00	0.00
Derechos	0.00	0.00	0.00	0.00	0.00	0.00
Productos	0.00	5,302.18	5,302.18	5,286.60	5,286.60	5,286.60
Aprovechamientos	0.00	0.00	0.00	0.00	0.00	0.00
Ingresos por Venta de Bienes, Prestación de Servicios y Otros Ingresos	5,457,705.78	34,000.00	5,491,705.78	1,046,361.28	1,046,361.28	-4,411,344.50
Participaciones, Aportaciones, Convenios, Incentivos Derivados de la Colaboración Fiscal y Fondos Distintos de Aportaciones	33,542,436.00	1,433,326.20	34,975,762.20	34,975,762.20	34,639,450.20	1,097,014.20
Transferencias, Asignaciones, Subsidios y Subvenciones, y Pensiones y Jubilaciones	22,673,578.72	6,542,957.26	29,216,535.98	29,216,535.98	26,962,721.56	4,289,142.84
Ingresos Derivados de Financiamientos	0.00	0.00	0.00	0.00	0.00	0.00
<b>Total</b>	<b>61,673,720.50</b>	<b>8,015,585.64</b>	<b>69,689,306.14</b>	<b>65,243,946.06</b>	<b>62,653,819.64</b>	<b>980,099.14</b>
				<b>Ingresos excedentes<sup>1</sup></b>		<b>980,099.14</b>

Estado Analítico de Ingresos Por Fuente de Financiamiento	Ingreso					Diferencia (6= 5 - 1)
	Estimado	Ampliaciones y Reducciones	Modificado	Devengado	Recaudado	
	(1)	(2)	(3= 1 + 2)	(4)	(5)	
<b>Ingresos del Poder Ejecutivo Federal o Estatal y de los Municipios</b>						
Impuestos	0.00	0.00	0.00	0.00	0.00	0.00
Cuotas y Aportaciones de Seguridad Social	0.00	0.00	0.00	0.00	0.00	0.00
Contribuciones de Mejoras	0.00	0.00	0.00	0.00	0.00	0.00
Derechos	0.00	0.00	0.00	0.00	0.00	0.00
Productos	0.00	0.00	0.00	0.00	0.00	0.00
Aprovechamientos	0.00	0.00	0.00	0.00	0.00	0.00
Participaciones, Aportaciones, Convenios, Incentivos Derivados de la Colaboración Fiscal y Fondos Distintos de Aportaciones	33,542,436.00	1,433,326.20	34,975,762.20	34,975,762.20	34,639,450.20	1,097,014.20
Transferencias, Asignaciones, Subsidios y Subvenciones, y Pensiones y Jubilaciones	0.00	0.00	0.00	0.00	0.00	0.00
<b>Ingresos de los Entes Públicos de los Poderes Legislativo y Judicial, de los Órganos Autónomos y del Sector Paraestatal o Paramunicipal, así como de las Empresas Productivas del Estado</b>						
Cuotas y Aportaciones de Seguridad Social	0.00	0.00	0.00	0.00	0.00	0.00
Productos	0.00	5,302.18	5,302.18	5,286.60	5,286.60	5,286.60

*Uoff*  
*AN*

Ingresos por Venta de Bienes, Prestación de Servicios y Otros Ingresos	5,457,705.78	34,000.00	5,491,705.78	1,046,361.28	1,046,361.28	-4,411,344.50
Transferencias, Asignaciones, Subsidios y Subvenciones, y Pensiones y Jubilaciones	22,673,578.72	6,542,957.26	29,216,535.98	29,216,535.98	26,962,721.56	4,289,142.84
<b>Ingresos derivados de financiamiento</b>	<b>0.00</b>	<b>0.00</b>	<b>0.00</b>	<b>0.00</b>	<b>0.00</b>	<b>0.00</b>
Ingresos Derivados de Financiamientos	0.00	0.00	0.00	0.00	0.00	0.00
<b>Total</b>	<b>61,673,720.50</b>	<b>8,015,585.64</b>	<b>69,689,306.14</b>	<b>65,243,946.06</b>	<b>62,653,819.64</b>	
				<b>Ingresos excedentes</b>		<b>980,099.14</b>

Los Ingresos por Fuente de Financiamiento pudieran no corresponder al tipo de Ente Público configurado. Se sugiere revisar:

- Que la clasificación administrativa en Configuración del Ente sea correcta.
- Que sus ingresos estén clasificados en los conceptos correctos y aplicables a su Ente Público. Se deberá corregir o reclasificar lo que se requiera.

Es necesario tomar en cuenta que el formato limita los ingresos que corresponden a los Poderes Legislativo, Judicial, Órganos Autónomos, Sector Paraestatal y Empresas productivas del Estado, por lo que el SAACG.NET mostrará completos los ingresos en el apartado donde sea posible, aun cuando no correspondan.



LIC. LUIS ALONSO LIRA RODRIGUEZ  
DIRECTOR GENERAL



L.C. OMAR BONILLA SERNA  
DIRECTOR ADMINISTRATIVO

Cuenta Pública 2020  
**INSTITUTO DE CAPACITACIÓN PARA EL TRABAJO DEL ESTADO DE NAYARIT**  
 Estado Analítico del Ejercicio del Presupuesto de Egresos  
 Clasificación por Objeto del Gasto (Capítulo y Concepto)  
 Del 1 de Enero al 31 de Diciembre de 2020

Concepto	Egresos					Subejercicio 6 = (3 - 4)
	Aprobado 1	Ampliaciones/ (Reducciones) 2	Modificado 3 = (1 + 2)	Devengado 4	Pagado 5	
<b>Servicios Personales</b>	<b>57,029,442.38</b>	<b>710,196.40</b>	<b>57,739,638.78</b>	<b>52,923,411.64</b>	<b>52,923,411.64</b>	<b>4,816,227.14</b>
Remuneraciones al Personal de Carácter Permanente	30,602,312.19	-1,721,561.17	28,880,751.02	28,641,474.17	28,641,474.17	239,276.85
Remuneraciones al Personal de Carácter Transitorio	4,141,045.55	-2,305,194.23	1,835,851.32	1,412,672.26	1,412,672.26	423,179.06
Remuneraciones Adicionales y Especiales	8,734,712.62	5,557,005.21	14,291,717.83	10,739,039.08	10,739,039.08	3,552,678.75
Seguridad Social	5,599,483.15	-685,480.71	4,914,002.44	4,476,414.74	4,476,414.74	437,587.70
Otras Prestaciones Sociales y Económicas	7,951,888.87	-134,572.70	7,817,316.17	7,653,811.39	7,653,811.39	163,504.78
Previsiones	0.00	0.00	0.00	0.00	0.00	0.00
Pago de Estímulos a Servidores Públicos	0.00	0.00	0.00	0.00	0.00	0.00
<b>Materiales y Suministros</b>	<b>1,733,890.06</b>	<b>2,465,387.27</b>	<b>4,199,277.33</b>	<b>3,631,808.58</b>	<b>3,631,808.58</b>	<b>567,468.75</b>
Materiales de Administración, Emisión de Documentos y Artículos Oficiales	448,741.67	1,520,019.94	1,968,761.61	1,768,866.96	1,768,866.96	199,894.65
Alimentos y Utensilios	87,015.90	95,228.06	182,243.96	128,291.95	128,291.95	53,952.01
Materias Primas y Materiales de Producción y Comercialización	0.00	0.00	0.00	0.00	0.00	0.00
Materiales y Artículos de Construcción y de Reparación	234,696.95	825,043.88	1,059,740.83	973,868.58	973,868.58	85,872.25
Productos Químicos, Farmacéuticos y de Laboratorio	73,658.59	-27,028.59	46,630.00	0.00	0.00	46,630.00
Combustibles, Lubricantes y Aditivos	564,519.80	-153,278.56	411,241.24	350,397.35	350,397.35	60,843.89
Vestuario, Blancos, Prendas de Protección y Artículos Deportivos	141,361.83	118,132.37	259,494.20	206,469.59	206,469.59	53,024.61
Materiales y Suministros Para Seguridad	0.00	0.00	0.00	0.00	0.00	0.00
Herramientas, Refacciones y Accesorios Menores	183,895.32	87,270.17	271,165.49	203,914.15	203,914.15	67,251.34
<b>Servicios Generales</b>	<b>2,910,388.06</b>	<b>3,027,152.44</b>	<b>5,937,540.50</b>	<b>5,346,874.74</b>	<b>5,346,874.74</b>	<b>590,665.76</b>
Servicios Básicos	1,084,452.65	18,819.07	1,103,271.72	1,008,908.13	1,008,908.13	94,363.59
Servicios de Arrendamiento	933,288.70	450,996.67	1,384,285.37	1,352,215.30	1,352,215.30	32,070.07
Servicios Profesionales, Científicos, Técnicos y Otros Servicios	319,840.20	329,114.77	648,954.97	436,970.65	436,970.65	211,984.32
Servicios Financieros, Bancarios y Comerciales	65,511.86	317,099.06	382,610.92	369,794.13	369,794.13	12,816.79
Servicios de Instalación, Reparación, Mantenimiento y Conservación	104,760.01	2,016,964.41	2,121,724.42	2,036,621.98	2,036,621.98	85,102.44
Servicios de Comunicación Social y Publicidad	133,253.91	-70,414.52	62,839.39	1,786.40	1,786.40	61,052.99
Servicios de Traslado y Viáticos	246,564.32	-48,907.18	197,657.14	109,099.90	109,099.90	88,557.24
Servicios Oficiales	7,465.00	14,489.25	21,954.25	21,954.25	21,954.25	0.00
Otros Servicios Generales	15,251.41	-1,009.09	14,242.32	9,524.00	9,524.00	4,718.32
<b>Transferencias, Asignaciones, Subsidios y Otras Ayudas</b>	<b>0.00</b>	<b>0.00</b>	<b>0.00</b>	<b>0.00</b>	<b>0.00</b>	<b>0.00</b>
Transferencias Internas y Asignaciones al Sector Público	0.00	0.00	0.00	0.00	0.00	0.00
Transferencias al Resto del Sector Público	0.00	0.00	0.00	0.00	0.00	0.00
Subsidios y Subvenciones	0.00	0.00	0.00	0.00	0.00	0.00
Ayudas Sociales	0.00	0.00	0.00	0.00	0.00	0.00
Pensiones y Jubilaciones	0.00	0.00	0.00	0.00	0.00	0.00
Transferencias a Fideicomisos, Mandatos y Otros Análogos	0.00	0.00	0.00	0.00	0.00	0.00
Transferencias a la Seguridad Social	0.00	0.00	0.00	0.00	0.00	0.00
Donativos	0.00	0.00	0.00	0.00	0.00	0.00
Transferencias al Exterior	0.00	0.00	0.00	0.00	0.00	0.00
<b>Bienes Muebles, Inmuebles e Intangibles</b>	<b>0.00</b>	<b>1,773,547.35</b>	<b>1,773,547.35</b>	<b>1,773,547.35</b>	<b>1,773,547.35</b>	<b>0.00</b>
Mobiliario y Equipo de Administración	0.00	497,000.00	497,000.00	497,000.00	497,000.00	0.00
Mobiliario y Equipo Educativo y Recreativo	0.00	198,871.35	198,871.35	198,871.35	198,871.35	0.00
Equipo e Instrumental Médico y de Laboratorio	0.00	0.00	0.00	0.00	0.00	0.00
Vehículos y Equipo de Transporte	0.00	834,700.00	834,700.00	834,700.00	834,700.00	0.00
Equipo de Defensa y Seguridad	0.00	0.00	0.00	0.00	0.00	0.00
Maquinaria, Otros Equipos y Herramientas	0.00	42,976.00	42,976.00	42,976.00	42,976.00	0.00
Activos Biológicos	0.00	0.00	0.00	0.00	0.00	0.00

Cuenta Pública 2020  
**INSTITUTO DE CAPACITACIÓN PARA EL TRABAJO DEL ESTADO DE NAYARIT**  
 Estado Analítico del Ejercicio del Presupuesto de Egresos  
 Clasificación por Objeto del Gasto (Capítulo y Concepto)  
 Del 1 de Enero al 31 de Diciembre de 2020

Concepto	Egresos					Subejercicio 6 = (3 - 4)
	Aprobado	Ampliaciones/ (Reducciones)	Modificado	Devengado	Pagado	
	1	2	3 = (1 + 2)	4	5	
Bienes Inmuebles	0.00	0.00	0.00	0.00	0.00	0.00
Activos Intangibles	0.00	200,000.00	200,000.00	200,000.00	200,000.00	0.00
<b>Inversión Pública</b>	<b>0.00</b>	<b>0.00</b>	<b>0.00</b>	<b>0.00</b>	<b>0.00</b>	<b>0.00</b>
Obra Pública en Bienes de Dominio Público	0.00	0.00	0.00	0.00	0.00	0.00
Obra Pública en Bienes Propios	0.00	0.00	0.00	0.00	0.00	0.00
Proyectos Productivos y Acciones de Fomento	0.00	0.00	0.00	0.00	0.00	0.00
<b>Inversiones Financieras y Otras Provisiones</b>	<b>0.00</b>	<b>0.00</b>	<b>0.00</b>	<b>0.00</b>	<b>0.00</b>	<b>0.00</b>
Inversiones Para el Fomento de Actividades Productivas	0.00	0.00	0.00	0.00	0.00	0.00
Acciones y Participaciones de Capital	0.00	0.00	0.00	0.00	0.00	0.00
Compra de Títulos y Valores	0.00	0.00	0.00	0.00	0.00	0.00
Concesión de Préstamos	0.00	0.00	0.00	0.00	0.00	0.00
Inversiones en Fideicomisos, Mandatos y Otros Análogos	0.00	0.00	0.00	0.00	0.00	0.00
Otras Inversiones Financieras	0.00	0.00	0.00	0.00	0.00	0.00
Provisiones para Contingencias y Otras Erogaciones Especiales	0.00	0.00	0.00	0.00	0.00	0.00
<b>Participaciones y Aportaciones</b>	<b>0.00</b>	<b>0.00</b>	<b>0.00</b>	<b>0.00</b>	<b>0.00</b>	<b>0.00</b>
Participaciones	0.00	0.00	0.00	0.00	0.00	0.00
Aportaciones	0.00	0.00	0.00	0.00	0.00	0.00
Convenios	0.00	0.00	0.00	0.00	0.00	0.00
<b>Deuda Pública</b>	<b>0.00</b>	<b>0.00</b>	<b>0.00</b>	<b>0.00</b>	<b>0.00</b>	<b>0.00</b>
Amortización de la Deuda Pública	0.00	0.00	0.00	0.00	0.00	0.00
Intereses de la Deuda Pública	0.00	0.00	0.00	0.00	0.00	0.00
Comisiones de la Deuda Pública	0.00	0.00	0.00	0.00	0.00	0.00
Gastos de la Deuda Pública	0.00	0.00	0.00	0.00	0.00	0.00
Costo por Coberturas	0.00	0.00	0.00	0.00	0.00	0.00
Apoyos Financieros	0.00	0.00	0.00	0.00	0.00	0.00
Adeudos de Ejercicios Fiscales Anteriores (Adefas)	0.00	0.00	0.00	0.00	0.00	0.00
<b>Total del Gasto</b>	<b>61,673,720.50</b>	<b>7,976,283.46</b>	<b>69,650,003.96</b>	<b>63,675,642.31</b>	<b>63,675,642.31</b>	<b>5,974,361.65</b>

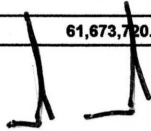
\_\_\_\_\_  
 LIC. LUIS ALONSO LIRA RODRIGUEZ  
 DIRECTOR GENERAL


\_\_\_\_\_  
 L.C. OMAR BONILLA SERNA  
 DIRECTOR ADMINISTRATIVO



**Cuenta Pública 2020**  
**INSTITUTO DE CAPACITACIÓN PARA EL TRABAJO DEL ESTADO DE NAYARIT**  
**Estado Analítico del Ejercicio del Presupuesto de Egresos**  
**Clasificación Económica (por Tipo de Gasto)**  
**Del 1 de Enero al 31 de Diciembre de 2020**

Concepto	Egresos					Subejercicio 6 = ( 3 - 4 )
	Aprobado	Ampliaciones/ (Reducciones)	Modificado	Devengado	Pagado	
	1	2	3 = ( 1 + 2 )	4	5	
Gasto Corriente	61,673,720.50	6,202,736.11	67,876,456.61	61,902,094.96	61,902,094.96	5,974,361.65
Gasto de Capital	0.00	1,773,547.35	1,773,547.35	1,773,547.35	1,773,547.35	0.00
Amortización de la Deuda y Disminución de Pasivos	0.00	0.00	0.00	0.00	0.00	0.00
Pensiones y Jubilaciones	0.00	0.00	0.00	0.00	0.00	0.00
Participaciones	0.00	0.00	0.00	0.00	0.00	0.00
<b>Total del Gasto</b>	<b>61,673,720.50</b>	<b>7,976,283.46</b>	<b>69,650,003.96</b>	<b>63,675,642.31</b>	<b>63,675,642.31</b>	<b>5,974,361.65</b>

  
 LIC. LUIS ALONSO LIRA RODRIGUEZ  
 DIRECTOR GENERAL

  
 L.C. OMAR BONILLA SERNA  
 DIRECTOR ADMINISTRATIVO

Cuenta Pública 2020  
**INSTITUTO DE CAPACITACIÓN PARA EL TRABAJO DEL ESTADO DE NAYARIT**  
 Estado Analítico del Ejercicio del Presupuesto de Egresos  
 Clasificación Administrativa  
 Del 1 de Enero al 31 de Diciembre de 2020

Concepto	Egresos					Subejercicio 6 = (3 - 4)
	Aprobado	Ampliaciones/ (Reducciones)	Modificado	Devengado	Pagado	
	1	2	3 = (1 + 2)	4	5	
<b>Sin Ramo/Dependencia</b>	<b>\$61,673,720.50</b>	<b>\$7,976,283.46</b>	<b>\$69,650,003.96</b>	<b>\$63,675,642.31</b>	<b>\$63,675,642.31</b>	<b>\$5,974,361.65</b>
DIRECCION GENERAL	\$19,988,800.61	\$9,465,178.14	\$29,453,978.75	\$26,499,251.55	\$26,499,251.55	\$2,964,727.20
PLANTEL TEPIC	\$12,833,855.94	\$1,526,030.57	\$14,359,886.51	\$13,886,719.34	\$13,886,719.34	\$473,167.17
PLANTEL SAN BLAS	\$7,808,959.12	\$489,033.23	\$8,097,992.35	\$7,740,889.66	\$7,740,889.66	\$357,102.69
ACCION MOVIL ACAPONETA	\$2,017,349.58	-\$748,209.50	\$1,269,140.08	\$1,137,936.76	\$1,137,936.76	\$131,203.32
PLANTEL BAHIA DE BANDERAS	\$6,123,297.00	-\$1,319,915.18	\$4,803,381.82	\$4,528,982.75	\$4,528,982.75	\$274,399.07
ACCION MOVIL COMPOSTELA	\$1,808,732.46	-\$545,397.10	\$1,263,335.36	\$1,125,844.42	\$1,125,844.42	\$137,490.94
ACCION MOVIL SANTIAGO	\$2,080,656.30	-\$515,257.13	\$1,565,399.17	\$1,410,796.31	\$1,410,796.31	\$154,602.86
PLANTEL AHUACATLAN	\$4,986,776.56	\$225,086.34	\$5,211,862.90	\$4,843,962.69	\$4,843,962.69	\$367,900.21
ACCION MOVIL XALISCO	\$1,548,805.23	-\$122,478.13	\$1,426,327.10	\$1,166,224.06	\$1,166,224.06	\$260,103.04
ACCION MOVIL SANTA MARIA DEL ORO	\$1,353,306.11	-\$297,329.66	\$1,055,976.45	\$722,853.52	\$722,853.52	\$333,122.93
ACCION MOVIL ROSAMORADA	\$1,323,181.59	-\$180,458.12	\$1,142,723.47	\$612,181.25	\$612,181.25	\$530,542.22
<b>Total del Gasto</b>	<b>\$61,673,720.50</b>	<b>\$7,976,283.46</b>	<b>\$69,650,003.96</b>	<b>\$63,675,642.31</b>	<b>\$63,675,642.31</b>	<b>\$5,974,361.65</b>

\_\_\_\_\_  
 LIC. LUIS ALONSO LIRA RODRIGUEZ  
 DIRECTOR GENERAL

\_\_\_\_\_  
 L.C. OMAR BONILLA SERNA  
 DIRECTOR ADMINISTRATIVO

Cuenta Pública 2020  
**INSTITUTO DE CAPACITACIÓN PARA EL TRABAJO DEL ESTADO DE NAYARIT**  
 Estado Analítico del Ejercicio del Presupuesto de Egresos  
 Clasificación Funcional (Finalidad y Función)  
 Del 1 de Enero al 31 de Diciembre de 2020

Concepto	Egresos					Subejercicio 6 = (3 - 4)
	Aprobado	Ampliaciones/ (Reducciones)	Modificado	Devengado	Pagado	
	1	2	3 = (1 + 2)	4	5	
<b>Gobierno</b>	<b>0.00</b>	<b>0.00</b>	<b>0.00</b>	<b>0.00</b>	<b>0.00</b>	<b>0.00</b>
Legislación	0.00	0.00	0.00	0.00	0.00	0.00
Justicia	0.00	0.00	0.00	0.00	0.00	0.00
Coordinación de la Política de Gobierno	0.00	0.00	0.00	0.00	0.00	0.00
Relaciones Exteriores	0.00	0.00	0.00	0.00	0.00	0.00
Asuntos Financieros y Hacendarios	0.00	0.00	0.00	0.00	0.00	0.00
Seguridad Nacional	0.00	0.00	0.00	0.00	0.00	0.00
Asuntos de Orden Público y de Seguridad Interior	0.00	0.00	0.00	0.00	0.00	0.00
Otros Servicios Generales	0.00	0.00	0.00	0.00	0.00	0.00
<b>Desarrollo Social</b>	<b>61,673,720.50</b>	<b>7,976,283.46</b>	<b>69,650,003.96</b>	<b>63,675,642.31</b>	<b>63,675,642.31</b>	<b>5,974,361.65</b>
Protección Ambiental	0.00	0.00	0.00	0.00	0.00	0.00
Vivienda y Servicios a la Comunidad	0.00	0.00	0.00	0.00	0.00	0.00
Salud	0.00	0.00	0.00	0.00	0.00	0.00
Recreación, Cultura y Otras Manifestaciones Sociales	0.00	0.00	0.00	0.00	0.00	0.00
Educación	61,673,720.50	7,976,283.46	69,650,003.96	63,675,642.31	63,675,642.31	5,974,361.65
Protección Social	0.00	0.00	0.00	0.00	0.00	0.00
Otros Asuntos Sociales	0.00	0.00	0.00	0.00	0.00	0.00
<b>Desarrollo Económico</b>	<b>0.00</b>	<b>0.00</b>	<b>0.00</b>	<b>0.00</b>	<b>0.00</b>	<b>0.00</b>
Asuntos Económicos, Comerciales y Laborales en General	0.00	0.00	0.00	0.00	0.00	0.00
Agropecuaria, Silvicultura, Pesca y Caza	0.00	0.00	0.00	0.00	0.00	0.00
Combustibles y Energía	0.00	0.00	0.00	0.00	0.00	0.00
Minería, Manufacturas y Construcción	0.00	0.00	0.00	0.00	0.00	0.00
Transporte	0.00	0.00	0.00	0.00	0.00	0.00
Comunicaciones	0.00	0.00	0.00	0.00	0.00	0.00
Turismo	0.00	0.00	0.00	0.00	0.00	0.00
Ciencia, Tecnología e Innovación	0.00	0.00	0.00	0.00	0.00	0.00
Otras Industrias y Otros Asuntos Económicos	0.00	0.00	0.00	0.00	0.00	0.00
<b>Otras no Clasificadas en Funciones Anteriores</b>	<b>0.00</b>	<b>0.00</b>	<b>0.00</b>	<b>0.00</b>	<b>0.00</b>	<b>0.00</b>
Transacciones de la Deuda Pública / Costo Financiero de la Deuda	0.00	0.00	0.00	0.00	0.00	0.00
Transferencias, Participaciones y Aportaciones entre Diferentes Niveles y Ordenes de Gobierno	0.00	0.00	0.00	0.00	0.00	0.00
Sanearamiento del Sistema Financiero	0.00	0.00	0.00	0.00	0.00	0.00
Adeudos de Ejercicios Fiscales Anteriores	0.00	0.00	0.00	0.00	0.00	0.00
<b>Total del Gasto</b>	<b>61,673,720.50</b>	<b>7,976,283.46</b>	<b>69,650,003.96</b>	<b>63,675,642.31</b>	<b>63,675,642.31</b>	<b>5,974,361.65</b>

LIC. LUIS ALONSO LIRA RODRIGUEZ  
 DIRECTOR GENERAL

L.C. OMAR BONILLA SERNA  
 DIRECTOR ADMINISTRATIVO

**Cuenta Pública 2020**  
**INSTITUTO DE CAPACITACIÓN PARA EL TRABAJO DEL ESTADO DE NAYARIT**  
**Endeudamiento Neto**  
**Del 1 de Enero al 31 de Diciembre de 2020**


Identificación de Crédito o Instrumento	Contratación/Colocación	Amortización	Endeudamiento Neto
	A	B	C = A - B
<b>Creditos Bancarios</b>			
			0.00
			0.00
	<b>NO APLICA</b>		0.00
			0.00
			0.00
			0.00
			0.00
			0.00
			0.00
			0.00
			0.00
<b>Total Créditos Bancarios</b>	<b>0.00</b>	<b>0.00</b>	<b>0.00</b>

<b>Otros Instrumentos de Deuda</b>			
			0.00
			0.00
	<b>NO APLICA</b>		0.00
			0.00
			0.00
			0.00
			0.00
			0.00
			0.00
			0.00
<b>Total Otros Instrumentos de Deuda</b>	<b>0.00</b>	<b>0.00</b>	<b>0.00</b>

<b>TOTAL</b>	<b>0.00</b>	<b>0.00</b>	<b>0.00</b>
--------------	-------------	-------------	-------------



\_\_\_\_\_  
 LIC. LUIS ALONSO LIRA RODRIGUEZ  
 DIRECTOR GENERAL



\_\_\_\_\_  
 L.C. OMAR BONILLA SERNA  
 DIRECTOR ADMINISTRATIVO

Cuenta Pública 2020  
**INSTITUTO DE CAPACITACIÓN PARA EL TRABAJO DEL ESTADO DE NAYARIT**  
 Intereses de la Deuda  
 Del 1 de Enero al 31 de Diciembre de 2020


Identificación de Crédito o Instrumento	Devengado	Pagado
<b>Créditos Bancarios</b>		
<b>NO APLICA</b>		
<b>Total de intereses de Créditos Bancarios</b>	<b>0.00</b>	<b>0.00</b>

<b>Otros Instrumentos de Deuda</b>		
<b>NO APLICA</b>		
<b>Total de intereses de Otros Instrumentos de Deuda</b>	<b>0.00</b>	<b>0.00</b>

<b>TOTAL</b>	<b>0.00</b>	<b>0.00</b>
--------------	-------------	-------------



LIC. LUIS ALONSO LIRA RODRIGUEZ  
 DIRECTOR GENERAL



L.C. OMAR BONILLA SERNA  
 DIRECTOR ADMINISTRATIVO



Cuenta Pública 2020  
**INSTITUTO DE CAPACITACIÓN PARA EL TRABAJO DEL ESTADO DE NAYARIT**  
 Indicadores de Postura Fiscal  
 Del 1 de Enero al 31 de Diciembre de 2020

Concepto	Estimado	Devengado	Pagado
<b>I. Ingresos Presupuestarios (I=1+2)</b>	61,673,720.50	65,243,946.06	62,653,819.64
1. Ingresos del Gobierno de la Entidad Federativa <sup>1</sup>	0.00	0.00	0.00
2. Ingresos del Sector Paraestatal <sup>1</sup>	61,673,720.50	65,243,946.06	62,653,819.64
<b>II. Egresos Presupuestarios (II=3+4)</b>	61,673,720.50	63,675,642.31	63,675,642.31
3. Egresos del Gobierno de la Entidad Federativa <sup>2</sup>	0.00	0.00	0.00
4. Egresos del Sector Paraestatal <sup>2</sup>	61,673,720.50	63,675,642.31	63,675,642.31
<b>III. Balance Presupuestario (Superávit o Déficit) (III = I - II)</b>	0.00	1,568,303.75	-1,021,822.67


Concepto	Estimado	Devengado	Pagado
<b>III. Balance presupuestario (Superávit o Déficit)</b>	0.00	1,568,303.75	-1,021,822.67
<b>IV. Intereses, Comisiones y Gastos de la Deuda</b>	0.00	0.00	0.00
<b>V. Balance Primario (Superávit o Déficit) (V= III - IV)</b>	0.00	1,568,303.75	-1,021,822.67

Concepto	Estimado	Devengado	Pagado
<b>A. Financiamiento</b>	0.00	0.00	0.00
<b>B. Amortización de la deuda</b>	0.00	0.00	0.00
<b>C. Endeudamiento ó desendeudamiento (C = A - B)</b>	0.00	0.00	0.00

1. Los Ingresos que se presentan son los ingresos presupuestarios totales sin incluir los ingresos por financiamientos. Los Ingresos del Gobierno de la Entidad Federativa corresponden a los del Poder Ejecutivo, Legislativo Judicial y Autónomos

2. Los egresos que se presentan son los egresos presupuestarios totales sin incluir los egresos por amortización. Los egresos del Gobierno de la Entidad Federativa corresponden a los del Poder Ejecutivo, Legislativo, Judicial y Órganos Autónomos

3. Para Ingresos se reportan los ingresos recaudados; para egresos se reportan los egresos pagados



LIC. LUIS ALONSO LIRA RODRIGUEZ  
 DIRECTOR GENERAL



L.C. OMAR BONILLA SERNA  
 DIRECTOR ADMINISTRATIVO

Cuenta Pública 2020  
**INSTITUTO DE CAPACITACIÓN PARA EL TRABAJO DEL ESTADO DE NAYARIT**  
 Gasto por Categoría Programática  
 Del 1 de Enero al 31 de Diciembre de 2020

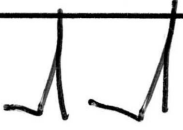
Concepto	Egresos					Subejercicio 6 = (3 - 4)
	Aprobado 1	Ampliaciones/ (Reducciones) 2	Modificado 3 = (1 + 2)	Devengado 4	Pagado 5	
<b>Programas</b>	<b>61,673,720.50</b>	<b>7,976,283.46</b>	<b>69,650,003.96</b>	<b>63,675,642.31</b>	<b>63,675,642.31</b>	<b>5,974,361.65</b>
Subsidios: Sector Social y Privado o Entidades Federativas y Municipios	0.00	0.00	0.00	0.00	0.00	0.00
Sujetos a Reglas de Operación	0.00	0.00	0.00	0.00	0.00	0.00
Otros Subsidios	0.00	0.00	0.00	0.00	0.00	0.00
Desempeño de las Funciones	61,673,720.50	7,976,283.46	69,650,003.96	63,675,642.31	63,675,642.31	5,974,361.65
Prestación de Servicios Públicos	0.00	0.00	0.00	0.00	0.00	0.00
Provisión de Bienes Públicos	0.00	0.00	0.00	0.00	0.00	0.00
Planeación, seguimiento y evaluación de políticas públicas	0.00	0.00	0.00	0.00	0.00	0.00
Promoción y fomento	61,673,720.50	7,976,283.46	69,650,003.96	63,675,642.31	63,675,642.31	5,974,361.65
Regulación y supervisión	0.00	0.00	0.00	0.00	0.00	0.00
Funciones de las Fuerzas Armadas (Únicamente Gobierno Federal)	0.00	0.00	0.00	0.00	0.00	0.00
Específicos	0.00	0.00	0.00	0.00	0.00	0.00
Proyectos de Inversión	0.00	0.00	0.00	0.00	0.00	0.00
Administrativos y de Apoyo	0.00	0.00	0.00	0.00	0.00	0.00
Apoyo al proceso presupuestario y para mejorar la eficiencia institucional	0.00	0.00	0.00	0.00	0.00	0.00
Apoyo a la función pública y al mejoramiento de la gestión	0.00	0.00	0.00	0.00	0.00	0.00
Operaciones ajenas	0.00	0.00	0.00	0.00	0.00	0.00
Compromisos	0.00	0.00	0.00	0.00	0.00	0.00
Obligaciones de cumplimiento de resolución jurisdiccional	0.00	0.00	0.00	0.00	0.00	0.00
Desastres Naturales	0.00	0.00	0.00	0.00	0.00	0.00
Obligaciones	0.00	0.00	0.00	0.00	0.00	0.00
Pensiones y jubilaciones	0.00	0.00	0.00	0.00	0.00	0.00
Aportaciones a la seguridad social	0.00	0.00	0.00	0.00	0.00	0.00
Aportaciones a fondos de estabilización	0.00	0.00	0.00	0.00	0.00	0.00
Aportaciones a fondos de inversión y reestructura de pensiones	0.00	0.00	0.00	0.00	0.00	0.00
Programas de Gasto Federalizado (Gobierno Federal)	0.00	0.00	0.00	0.00	0.00	0.00
Gasto Federalizado	0.00	0.00	0.00	0.00	0.00	0.00
Participaciones a entidades federativas y municipios	0.00	0.00	0.00	0.00	0.00	0.00
Costo financiero, deuda o apoyos a deudores y ahorradores de la banca	0.00	0.00	0.00	0.00	0.00	0.00
Adeudos de ejercicios fiscales anteriores	0.00	0.00	0.00	0.00	0.00	0.00
<b>Total del Gasto</b>	<b>61,673,720.50</b>	<b>7,976,283.46</b>	<b>69,650,003.96</b>	<b>63,675,642.31</b>	<b>63,675,642.31</b>	<b>5,974,361.65</b>


LIC. LUIS ALONSO LIRA RODRIGUEZ  
 DIRECTOR GENERAL

L.C. OMAR BONILLA SERNA  
 DIRECTOR ADMINISTRATIVO

**INSTITUTO DE CAPACITACIÓN PARA EL TRABAJO DEL ESTADO DE NAYARIT**  
**Programas y Proyectos de Inversión**  
**del 01 de Enero al 31 de Diciembre de 2020**

Ramo o Dependencia/ Función/ Programa Presupuestario (Modalidad y Programa) /Actividad institucional	Aprobado	Ampliaciones/ (Reducciones)	Presupuesto Vigente	Comprometido	Presupuesto Disponibile para Comprometer	Devengado	Comprometi do no Devengado	Presupuesto sin Devengar	Ejercido	Pagado	Cuentas por pagar, Deuda
<b>Sin Ramo/Dependencia</b>											
<b>2 EDUCACIÓN</b>											
5											
1 VINCULACION LABORAL, CAPACITACION Y FORTALECIMIENTO AL AUTOEMPLEO (ICATEN)	\$61,673,720.50	\$7,976,283.46	\$69,650,003.96	\$63,675,642.31	\$5,974,361.65	\$63,675,642.31	\$0.10	\$5,974,361.65	\$63,675,642.31	\$63,675,642.31	\$0.00
01 CAPACITACION PARA EL TRABAJO EN EL ESTADO	\$61,673,720.50	\$7,976,283.46	\$69,650,003.96	\$63,675,642.31	\$5,974,361.65	\$63,675,642.31	\$0.00	\$5,974,361.65	\$63,675,642.31	\$63,675,642.31	\$0.00
<b>EDUCACIÓN</b>	\$61,673,720.50	\$7,976,283.46	\$69,650,003.96	\$63,675,642.31	\$5,974,361.65	\$63,675,642.31	\$0.00	\$5,974,361.65	\$63,675,642.31	\$63,675,642.31	\$0.00
<b>Sin Ramo/Dependencia</b>	\$61,673,720.50	\$7,976,283.46	\$69,650,003.96	\$63,675,642.31	\$5,974,361.65	\$63,675,642.31	\$0.00	\$5,974,361.65	\$63,675,642.31	\$63,675,642.31	\$0.00
<b>Total</b>	\$61,673,720.50	\$7,976,283.46	\$69,650,003.96	\$63,675,642.31	\$5,974,361.65	\$63,675,642.31	\$0.00	\$5,974,361.65	\$63,675,642.31	\$63,675,642.31	\$0.00

  
 LIC. LUIS ALONSO LIRA RODRIGUEZ  
 DIRECTOR GENERAL

  
 L.C. OMAR BONILLA SERNA  
 DIRECTOR ADMINISTRATIVO

**GOBIERNO DEL ESTADO DE NAYARIT**  
**PRESUPUESTO DE EGRESOS DEL ESTADO DE NAYARIT 2020**  
**PRESUPUESTO BASADO EN RESULTADOS**  
**MATRIZ DE INDICADORES PARA RESULTADOS (MIR) 2020**  
**REPORT DE AVANCE DE METAS DE LOS INDICADORES**

Periodo que se reporta: Cuarto Trimestre

DEPENDENCIA:		INSTITUTO DE CAPACITACIÓN PARA EL TRABAJO DEL ESTADO DE NAYARIT (ICATEN)						MIR (ICATEN) - 1				DESGLOSE DE MONTO ASIGNADO AL PROGRAMA PRESUPUESTAL			CRITERIO DE DEFINICION DEL MONTO ASIGNADO (Marque con X)		MONTO EJERCIDO AL TRIMESTRE QUE SE REPORTA				NOTA COMPLEMENTARIA (Respecto a los montos)				
PED 2017-2021		CLAVE FUNCIONAL																							
DEST	OESP	FIN	FUN	SF	M	PP	NOMBRE DEL PROGRAMA PRESUPUESTARIO (PP)	PP principal	PP indirecto	Gasto Corrientes	Gasto Invers.	MONTO DEL PP AUTORIZADO EN EL PRESUPUESTO DE EGRESOS	MONTO ASIGNADO DEL PP A LA DEPENDENCIA	MONTO ASIGNADO A LA MIR	REAL	ESTIMADO	1er. Trimestre	2do. Trimestre	3er. Trimestre	4to. Trimestre					
ER2			03	01	02	F	109	Vinculación Laboral, Capacitación y Fortalecimiento al Autoempleo (ICATEN)	X		X	X	68,245,134	68,245,134	28,131,284	X		6,494,738	13,830,452	20,036,802	30,435,027	El monto de otras fuentes es recurso federal.			
Nombre de Beneficiarios (Población objetivo):							Población estatal igual o mayor de 16 años que desea mejorar sus condiciones laborales		Núm. de Benef.:		17137		Montos de Otras Fuentes de Financiamiento:					5,478,243		10,942,502		16,755,366		33,269,967	

Resumen Narrativo	Nombre del Indicador	Definición	Fórmula	Unidad de Medida / Frecuencia	Tipo de Indicador / Dimensión a medir	Sentido Ideal del Indicador	Supuestos	Línea Base		Variables de la fórmula	Metas		1er. Trimestre		2do. Trimestre		3er. Trimestre		4to. Trimestre		Justificación de Resultados		
								Año de la Línea Base	Línea Base		Datos de las variables	Resultado	Datos de las variables	Resultado	Datos de las variables	Resultado	Datos de las variables	Resultado	Datos de las variables	Resultado	Análisis Inicial e Interpretación de Resultados	Fuente de Información del Indicador	
Nivel: Fin																							
Cobertura de Capacitación para el Trabajo de Nayarit Incrementada	Variación porcentual de población atendida del año actual con respecto al año anterior	Mide la ampliación a la cobertura	$(\text{Población Atendida en el Año Actual} / \text{Población Atendida en el Año Anterior}) - 1 * 100$	Porcentaje Anual	Estratégico Eficacia	Regular	Se presente un recorte considerable al presupuesto asignado por la federación y estado.	2019	38.58	Población Atendida En El Año Actual Población Atendida En El Año Anterior	17,651.00 17,137.00		3.00							11,358.00 17,137.00	-33.72	La meta establecida no fue alcanzada, se afectó ya que la contingencia de salud derivada por el COVID-19 provocó el cierre temporal de centros de trabajo y clases presenciales, sin embargo se trabajó con medidas alternativas como clases virtuales (en línea) lo cual permitió ofertar y llevar la capacitación a quienes así lo requirieran.	REPORT DE ESTADISTICA QUE SE ENVIA A LA DGGFT.
Nivel: Propósito																							
Fortalecimiento de la Capacitación Para el Trabajo	Porcentaje de deserción	Mide la estadística de deserción entre la matrícula inicial de cada curso, entre los que salen en cada curso	$(\text{Estudiantes Acreditados al final del Curso} / \text{Matrícula al Inicio del Curso}) - 1 * 100$	Porcentaje Semestral	Estratégico Eficiencia	Regular	La población objetivo considere la capacitación como ba a prioridad.	2019	-6.99	Estudiantes Acreditados Al Final Del Curso Matrícula Al Inicio Del Curso	17,651.00 17,651.00		0.00			8,841.00 7,769.00				11,965.00 11,358.00	5.34	Se aprecia que se supera el porcentaje de deserción sin embargo esto ocurre ya que alumnos se pueden matricular en un trimestre anterior y acreditarse en un trimestre posterior, por esa razón en esta modalidad de capacitación puede haber mas acreditados que matrícula.  Es importante señalar que el porcentaje de deserción bajo ya que la capacitación en línea permitió llevar y ofrecer la capacitación a los alumnos en cualquier momento cumpliendo con fechas límites pero ofreciendo mayor oportunidad y facilidad de cursar algún módulo.	REPORT DE LA DIRECCIÓN DE PLANEACIÓN Y EVALUACIÓN...
Nivel: Componente																							
C1 Incremento de los Espacios para atender la demanda de los diferentes sectores	Porcentaje de espacios operativos para atender la demanda de los diferentes sectores	Mide las unidades de capacitación en espacios operativos funcionando en condiciones mínimas de operación existentes, entre las requeridas	$(\text{Espacios Operativos Existentes} / \text{Espacios Operativos Necesarios}) * 100$	Porcentaje Anual	Gestión Eficacia	Ascendente	Propuesta de convenio con la federación para gestionar el recurso correspondiente para la creación de una nueva unidad de capacitación. Apertura de convocatorias por parte de la federación a través de la Secretaría de Educación Media Superior para la participación en los fondos concursables de inversión.	2019	100.00	Espacios Operativos Existentes Espacios Operativos Necesarios	74.00 77.00		96.10							77.00 77.00	100.00	Se cumple con la meta por la concreción de convenios de colaboración principalmente con ayuntamientos, y que el Instituto cuenta con espacios operativos aptos para impartir capacitación de calidad.	REPORT DE LA DIRECCIÓN DE PLANEACIÓN Y EVALUACIÓN.
C2 Mejoramiento de las Condiciones de Infraestructura para el Desarrollo de Actividades Académicas	Porcentaje de equipamiento funcional en condiciones de operación de la infraestructura para el desarrollo de actividades académicas	Mide el equipamiento de la infraestructura para el desarrollo de actividades académicas funcionando en condiciones mínimas de operación	$(\text{Equipamiento funcional en Condiciones de Operación Existentes} / \text{Equipamiento Necesario}) * 100$	Porcentaje Anual	Gestión Eficacia	Ascendente	Propuesta de convenio con la federación para gestionar el recurso correspondiente para la creación de una nueva unidad de capacitación. Apertura de convocatorias por parte de la federación a través de la Secretaría de Educación Media Superior para la participación en los fondos concursables de inversión.	2019	100.00	Equipamiento Funcional En Condiciones De Operación Existentes Equipamiento Necesario	72.00 76.00		96.00							75.00 75.00	100.00	Se cumple con la meta por la concreción de convenios de colaboración principalmente con ayuntamientos, y que el Instituto cuenta con espacios operativos aptos para impartir capacitación de calidad.	REPORT DE LA DIRECCIÓN DE PLANEACIÓN Y EVALUACIÓN.
C3 Mayor Integración Entre Oferta y Demanda de Capacitación	Porcentaje de convenios logrados	Mide la vinculación y convenios con el sector público y privado, cuantos se logran y si se incrementan o reducen en carta ejercicio fiscal	$(\text{Número de convenios de Capacitación Efectuados} / \text{Número de convenios identificados posibles a realizar}) * 100$	Porcentaje Anual	Gestión Eficacia	Regular	Implementación de estrategias, convenios a empresas y/o instituciones a quienes se ofrecen capacitación.	2019	100.00	Número De Convenios De Capacitación Efectuados Número De Convenios Identificados Posibles A Realizar	24.00 25.00		96.00							28.00 25.00	112.00	La meta se logró cumplir a pesar de la condota de áreas y equipos permitiendo la vinculación ejercida por la institución tanto en el Sector Privado como Público en especial convenios académicos del	META ESTABLECIDA POR AREA DE VINCULACIÓN Y LA DIRECCIÓN GENERAL. EN



Resumen Narrativo	Nombre del Indicador	Definición	Fórmula	Unidad de Medida / Frecuencia	Tipo de Indicador / Dimensión a medir	Sentido Ideal del Indicador	Supuestos	Línea Base		Variables de la fórmula	Metas		1er. Trimestre		2do. Trimestre		3er. Trimestre		4to. Trimestre		Justificación de Resultados				
								Año de la Línea Base	Línea Base		Datos de las variables	Resultado	Datos de las variables	Resultado	Datos de las variables	Resultado	Datos de las variables	Resultado	Datos de las variables	Resultado	Análisis Inicial e Interpretación de Resultados	Fuente de Información del Indicador			
											Número De Convenios De Capacitación Efectuados	24.00									28.00	Estado, logrando convenios sólidos que otorgan mayores posibilidades de capacitación a la sociedad Nayarita.		CONJUNTO CON LA PARTE JURÍDICA DEL INSTITUTO.	
											Números De Convenios Identificados Posibles A Realizar	25.00									25.00				
Nivel: null																									
C1A1.- Gestión de recursos federal y estatal para conversaciones y nuevas creaciones de plantales en el estado de Nayarit.	Porcentaje de gestiones realizadas ante las instancias federales y estatales para conversaciones y nuevas creaciones de plantales en el estado de Nayarit.	Mide el porcentaje de las gestiones realizadas ante las diversas instancias, para obtener las condiciones necesarias para la creación y/o conversión de espacios de capacitación	(Total de gestiones realizadas ante las instancias federales y estatales/Total de gestiones programadas ante las instancias federales y estatales)*100	Porcentaje	Gestión	Ascendente	Asignación de recursos en el presupuesto para que existan las condiciones necesarias para realizar las gestiones. Interés de la instancia en la que se realizara la gestión.	2019		Total De Gestiones Realizadas Ante Las Instancias Federales Y Estatales	4.00	1.00	2.00	3.00	4.00	100.00	100.00	100.00	100.00	100.00	100.00	100.00	100.00	.Se realizaron las gestiones correspondientes tanto con autoridades federales, así como con el Ejecutivo del Estado.	Oficios de solicitudes, oficinas de visita y/o comisión de las Direcciones de Planeación, Vinculación y dirección General del Instituto.
C2A1.- Gestión de recursos federal y estatal para la actualización de equipamientos de calidad.	Porcentaje de gestiones realizadas ante las instancias federales y estatales para actualizar el equipamiento y dar un mejor desarrollo de las actividades académicas	Mide el porcentaje de las gestiones realizadas ante las diversas instancias, para obtener los recursos y/o condiciones necesarias, para contar con el equipamiento requerido para la capacitación.	(Total de gestiones realizadas ante instancias federales y estatales/Total de gestiones programadas ante instancias federales y estatales programadas)*100	Porcentaje	Gestión	Ascendente	Asignación de recursos en el presupuesto para que existan las condiciones necesarias para realizar las gestiones. Interés de la instancia en la que se realizara la gestión.	2019		Total De Gestiones Realizadas Ante Instancias Federales Y Estatales	4.00	1.00	2.00	3.00	4.00	100.00	100.00	100.00	100.00	100.00	100.00	100.00	100.00	.Se realizaron las gestiones correspondientes tanto con autoridades federales, así como con el Ejecutivo del Estado.	Oficios de solicitudes, oficinas de visita y/o comisión de las Direcciones de Planeación, Vinculación y dirección General del Instituto.
C2A2.-Realización de supervisiones para el mantenimiento preventivo y correctivo a las aulas y a los equipamientos existentes.	Porcentaje de asupervisiones realizadas para el mantenimiento de las aulas y de los equipamientos existentes	Mide el porcentaje de supervisiones para realizar mantenimientos preventivos que se realizan a los equipamientos existentes pero que se encuentran en condiciones óptimas de funcionamiento para ofrecer capacitación.	(Total de supervisiones realizadas/Total de supervisiones programadas)*100	Porcentaje	Gestión	Ascendente	Asignación de recursos en el presupuesto para que existan las condiciones necesarias para realizar las visitas de supervisión, así como de los mantenimientos preventivos y/o correctivos necesarios	2019	0.00	Total De Supervisiones Realizadas	4.00	1.00	2.00	3.00	4.00	100.00	100.00	100.00	100.00	100.00	100.00	100.00	100.00	.Se realizaron las supervisiones correspondientes conforme a lo programado, lo cual permitirá darle el seguimiento adecuado con relación al mantenimiento al equipamiento existente para su correcta operación.	Bancara de mantenimiento, oficinas de trabajo u oficinas de comisión de la dirección de Planeación y evaluación del Instituto.
C3A1.-Realización de gestiones para vincular por medio de convenios al instituto con instituciones públicas, privadas, particulares ofreciendo futuros servicios en materia de capacitación	Porcentaje de gestiones para efectuar convenios de capacitación con instituciones públicas, privadas, particulares para capacitación realizados	Mide el porcentaje de las visitas, acciones y gestiones realizadas con la finalidad de concretar un convenio de colaboración en materia de capacitación con los diversos sectores.	(Total de gestiones realizadas/Total de gestiones programadas)*100	Porcentaje	Gestión	Ascendente	Interés y aceptación de los sectores públicos y privados para que el instituto sea el ente capacitador y certificador, en las áreas requeridas.	2019		Total De Gestiones Realizadas	25.00	4.00	8.00	12.00	28.00	100.00	100.00	100.00	66.67	18.00	63.16	112.00	112.00	.Se realizaron las gestiones y los trabajos correspondientes, en particular con los ayuntamientos mismos a quienes se les ofertó la capacitación en línea, así como la propuesta de trabajar en conjunto y ofertar la capacitación que requieran en cada zona.	Oficios de visitas, reportes internos del área de Vinculación y área jurídica de dirección General del Instituto.

LIC. LUIS ALONSO LIRA RODRÍGUEZ

DIRECTOR GENERAL DEL INSTITUTO DE CAPACITACIÓN PARA EL TRABAJO DEL ESTADO DE NAYARIT

LIC. LUIS ALONSO LIRA RODRÍGUEZ

DIRECTOR GENERAL

ING. ALEJANDRO LÓPEZ CERVANTES

DIRECTOR DE PLANEACIÓN Y EVALUACIÓN


Fecha de Elaboración: 12/01/2021

**Relación de Bienes Inmuebles que Componen el Patrimonio**  
**Cuenta Pública 2020**  
**19,739,889.93**

**Ente Público:** INSTITUTO DE CAPACITACIÓN PARA EL TRABAJO DEL ESTADO DE NAYARIT

No. Inventario	Descripción del Bien Inmueble	Valor en libros
S/N	TERRENOS	\$0.00
S/N	TERRENOS	\$263,964.50
S/N	EDIFICIOS NO HABITACIONALES	\$13,836,632.75
S/N	EDIFICIOS NO HABITACIONALES	\$700,000.00
S/N	EDIFICIOS NO HABITACIONALES	\$4,939,292.68
		<b>19,739,889.93</b>

**Nota: 'El Mobiliario y Equipo que no cuenta con valor en libros fue adquirido por donaciones y programas de Obras Publicas peso a peso**



LIC. LUIS ALONSO LIRA RODRIGUEZ  
DIRECTOR GENERAL



L.C. OMAR BONILLA SERNA  
DIRECTOR ADMINISTRATIVO

Cuenta publica 2020  
Instituto de Capacitacion Para el Trabajo del Estado de Nayarit  
Relacion de Cuentas Bancarias Productivas Especificas

01 de Enero al 31 de Diciembre de 2020

Fondo, Programa o Convenio	Datos de la Cuenta Bancaria	
	Institución Bancaria	Numero de Cuenta
Recurso Federal	BBVA	0114234804

LIC. LUIS ALONSO LIRA RODRIGUEZ  
DIRECTOR GENERAL

L.C. OMAR BONILLA SERNA  
DIRECTOR ADMINISTRATIVO

Cuenta publica 2020  
Instituto de Capacitacion Para el Trabajo del Estado de Nayarit

Relacion de Esquemas Bursatiles

01 de Enero al 31 de Diciembre de 2020

(Pesos)

**NO APLICA**



---

LIC. LUIS ALONSO LIRA RODRIGUEZ  
DIRECTOR GENERAL



---

L.C. OMAR BONILLA SERNA  
DIRECTOR ADMINISTRATIVO



Cuenta publica 2020

Instituto de Capacitacion Para el Trabajo del Estado de Nayarit

Informacion Adicional que Dispongan Otras Leyes

01 de Enero al 31 de Diciembre de 2020


(Pesos)

**NO APLICA**



---

LIC. LUIS ALONSO LIRA RODRIGUEZ  
DIRECTOR GENERAL



---

L.C. OMAR BONILLA SERNA  
DIRECTOR ADMINISTRATIVO

**INSTITUTO DE CAPACITACION PARA EL TRABAJO DEL ESTADO DE NAYARIT (a)**

Estado de Situación Financiera Detallado - LDF


Al 31 de diciembre de 2019 y al 31 de Diciembre de 2020 (b)


(PESOS)

Concepto (c)	31 de diciembre de 2020 (d)	31 de diciembre de 2019 (e)	Concepto (c)	31 de diciembre de 2020 (d)	31 de diciembre de 2019 (e)
<b>ACTIVO</b>			<b>PASIVO</b>		
<b>Activo Circulante</b>			<b>Pasivo Circulante</b>		
a. Efectivo y Equivalentes (a=a1+a2+a3+a4+a5+a6+a7)	9,017,859	11,551,460	a. Cuentas por Pagar a Corto Plazo (a=a1+a2+a3+a4+a5+a6+a7+a8+a9)	10,556,771.38	7,583,095.50
a1) Efectivo	14,986	14,986	a1) Servicios Personales por Pagar a Corto Plazo	3,950,139.09	3,813,298.10
a2) Bancos/Tesorería	8,894,157	11,427,759	a2) Proveedores por Pagar a Corto Plazo	5,045,183.83	2,268,358.40
a3) Bancos/Dependencias y Otros	0.00	0.00	a3) Contratistas por Obras Públicas por Pagar a Corto Plazo	0.00	0.00
a4) Inversiones Temporales (Hasta 3 meses)	0.00	0.00	a4) Participaciones y Aportaciones por Pagar a Corto Plazo	0.00	0.00
a5) Fondos con Afectación Específica	0.00	0.00	a5) Transferencias Otorgadas por Pagar a Corto Plazo	0.00	0.00
a6) Depósitos de Fondos de Terceros en Garantía y/o Administración	108,716	108,716	a6) Intereses, Comisiones y Otros Gastos de la Deuda Pública por Pagar a Corto Plazo	0.00	0.00
a7) Otros Efectivos y Equivalentes	0.00	0.00	a7) Retenciones y Contribuciones por Pagar a Corto Plazo	1,561,447.86	1,501,438.40
b. Derechos a Recibir Efectivo o Equivalentes (b=b1+b2+b3+b4+b5+b6+b7)	6,328,206	7,335,823	a8) Devoluciones de la Ley de Ingresos por Pagar a Corto Plazo	0.00	0.00
b1) Inversiones Financieras de Corto Plazo	0.00	0.00	a9) Otras Cuentas por Pagar a Corto Plazo	0.60	0.60
b2) Cuentas por Cobrar a Corto Plazo	2,590,126	3,636,927	b. Documentos por Pagar a Corto Plazo (b=b1+b2+b3)	0.00	0.00
b3) Deudores Diversos por Cobrar a Corto Plazo	273,983	234,800	b1) Documentos Comerciales por Pagar a Corto Plazo	0.00	0.00
b4) Ingresos por Recuperar a Corto Plazo	1,015,347	1,015,347	b2) Documentos con Contratistas por Obras Públicas por Pagar a Corto Plazo	0.00	0.00
b5) Deudores por Anticipos de la Tesorería a Corto Plazo	0.00	0.00	b3) Otros Documentos por Pagar a Corto Plazo	0.00	0.00
b6) Préstamos Otorgados a Corto Plazo	0.00	0.00	c. Porción a Corto Plazo de la Deuda Pública a Largo Plazo (c=c1+c2)	0.00	0.00
b7) Otros Derechos a Recibir Efectivo o Equivalentes a Corto Plazo	2,448,750	2,448,750	c1) Porción a Corto Plazo de la Deuda Pública	0.00	0.00
c. Derechos a Recibir Bienes o Servicios (c=c1+c2+c3+c4+c5)	122,827.46	123,241.46	c2) Porción a Corto Plazo de Arrendamiento Financiero	0.00	0.00
c1) Anticipo a Proveedores por Adquisición de Bienes y Prestación de Servicios a Corto Plazo	26,000.00	26,414.00	d. Títulos y Valores a Corto Plazo	0.00	0.00
c2) Anticipo a Proveedores por Adquisición de Bienes Inmuebles y Muebles a Corto Plazo	0.00	0.00	e. Pasivos Diferidos a Corto Plazo (e=e1+e2+e3)	0.00	0.00
c3) Anticipo a Proveedores por Adquisición de Bienes Intangibles a Corto Plazo	0.00	0.00	e1) Ingresos Cobrados por Adelantado a Corto Plazo	0.00	0.00
c4) Anticipo a Contratistas por Obras Públicas a Corto Plazo	0.00	0.00	e2) Intereses Cobrados por Adelantado a Corto Plazo	0.00	0.00
c5) Otros Derechos a Recibir Bienes o Servicios a Corto Plazo	96,827.46	96,827.46	e3) Otros Pasivos Diferidos a Corto Plazo	0.00	0.00
d. Inventarios (d=d1+d2+d3+d4+d5)	0.00	0.00	f. Fondos y Bienes de Terceros en Garantía y/o Administración a Corto Plazo (f=f1+f2+f3+f4+f5+f6)	0.00	0.00
d1) Inventario de Mercancías para Venta	0.00	0.00	f1) Fondos en Garantía a Corto Plazo	0.00	0.00
d2) Inventario de Mercancías Terminadas	0.00	0.00	f2) Fondos en Administración a Corto Plazo	0.00	0.00
d3) Inventario de Mercancías en Proceso de Elaboración	0.00	0.00	f3) Fondos Contingentes a Corto Plazo	0.00	0.00
d4) Inventario de Materias Primas, Materiales y Suministros para Producción	0.00	0.00	f4) Fondos de Fideicomisos, Mandatos y Contratos Análogos a Corto Plazo	0.00	0.00
d5) Bienes en Tránsito	0.00	0.00	f5) Otros Fondos de Terceros en Garantía y/o Administración a Corto Plazo	0.00	0.00
e. Almacenes	0.00	0.00	f6) Valores y Bienes en Garantía a Corto Plazo	0.00	0.00
f. Estimación por Pérdida o Deterioro de Activos Circulantes (f=f1+f2)	0.00	0.00	g. Provisiones a Corto Plazo (g=g1+g2+g3)	0.00	0.00
f1) Estimaciones para Cuentas Incobrables por Derechos a Recibir Efectivo o Equivalentes	0.00	0.00	g1) Provisión para Demandas y Juicios a Corto Plazo	0.00	0.00
f2) Estimación por Deterioro de Inventarios	0.00	0.00	g2) Provisión para Contingencias a Corto Plazo	0.00	0.00
g. Otros Activos Circulantes (g=g1+g2+g3+g4)	0.00	0.00	g3) Otras Provisiones a Corto Plazo	0.00	0.00
g1) Valores en Garantía	0.00	0.00	h. Otros Pasivos a Corto Plazo (h=h1+h2+h3)	0.00	0.00
g2) Bienes en Garantía (excluye depósitos de fondos)	0.00	0.00	h1) Ingresos por Clasificar	0.00	0.00
g3) Bienes Derivados de Embargos, Decomisos, Aseguramientos y Dación en Pago	0.00	0.00	h2) Recaudación por Participar	0.00	0.00
g4) Adquisición con Fondos de Terceros	0.00	0.00	h3) Otros Pasivos Circulantes	0.00	0.00
<b>IA. Total de Activos Circulantes (IA = a + b + c + d + e + f + g)</b>	<b>15,468,892.46</b>	<b>19,010,524.96</b>	<b>IIA. Total de Pasivos Circulantes (IIA = a + b + c + d + e + f + g + h)</b>	<b>10,556,771.38</b>	<b>7,583,095.50</b>

**INSTITUTO DE CAPACITACION PARA EL TRABAJO DEL ESTADO DE NAYARIT (a)**  
**Estado de Situación Financiera Detallado - LDF**  
**Al 31 de diciembre de 2019 y al 31 de Diciembre de 2020 (b)**  
**(PESOS)**

<b>Activo No Circulante</b>			<b>Pasivo No Circulante</b>		
a. Inversiones Financieras a Largo Plazo	0.00	0.00	a. Cuentas por Pagar a Largo Plazo	0.00	0.00
b. Derechos a Recibir Efectivo o Equivalentes a Largo Plazo	0.00	0.00	b. Documentos por Pagar a Largo Plazo	0.00	0.00
c. Bienes Inmuebles, Infraestructura y Construcciones en Proceso	19,739,889.93	19,739,889.93	c. Deuda Pública a Largo Plazo	0.00	0.00
d. Bienes Muebles	35,206,988.74	34,813,898.26	d. Pasivos Diferidos a Largo Plazo	0.00	0.00
e. Activos Intangibles	231,936.86	31,936.86	e. Fondos y Bienes de Terceros en Garantía y/o en Administración a Largo Plazo	0.00	0.00
f. Depreciación, Deterioro y Amortización Acumulada de Bienes	0.00	0.00	f. Provisiones a Largo Plazo	0.00	0.00
g. Activos Diferidos	0.00	0.00	<b>IIB. Total de Pasivos No Circulantes (IIB = a + b + c + d + e + f)</b>	0.00	0.00
h. Estimación por Pérdida o Deterioro de Activos no Circulantes	0.00	0.00	<b>II. Total del Pasivo (II = IIA + IIB)</b>	10,556,771.38	7,583,095.50
i. Otros Activos no Circulantes	0.00	0.00	<b>HACIENDA PÚBLICA/PATRIMONIO</b>		
<b>IB. Total de Activos No Circulantes (IB = a + b + c + d + e + f + g + h + i)</b>	55,178,815.53	54,585,725.05	<b>IIIA. Hacienda Pública/Patrimonio Contribuido (IIIA = a + b + c)</b>	11,992,877.18	11,992,877.18
<b>I. Total del Activo (I = IA + IB)</b>	70,647,707.99	73,596,250.01	a. Aportaciones	11,992,877.18	11,992,877.18
			b. Donaciones de Capital	0.00	0.00
			c. Actualización de la Hacienda Pública/Patrimonio	0.00	0.00
			<b>IIIB. Hacienda Pública/Patrimonio Generado (IIIB = a + b + c + d + e)</b>	48,098,059.43	54,020,277.33
			a. Resultados del Ejercicio (Ahorro/ Desahorro)	2,161,400.24	5,822,619.45
			b. Resultados de Ejercicios Anteriores	45,936,659.19	48,197,657.88
			c. Revalúos	0.00	0.00
			d. Reservas	0.00	0.00
			e. Rectificaciones de Resultados de Ejercicios Anteriores	0.00	0.00
			<b>IIIC. Exceso o Insuficiencia en la Actualización de la Hacienda Pública/Patrimonio (IIIC=a+b)</b>	0.00	0.00
			a. Resultado por Posición Monetaria	0.00	0.00
			b. Resultado por Tenencia de Activos no Monetarios	0.00	0.00
			<b>III. Total Hacienda Pública/Patrimonio (III = IIIA + IIIB + IIIC)</b>	60,090,936.61	66,013,154.51
			<b>IV. Total del Pasivo y Hacienda Pública/Patrimonio (IV = II + III)</b>	70,647,707.99	73,596,250.01

  
 LIC. LUIS ALONSO LIRA RODRIGUEZ  
 DIRECTOR GENERAL

  
 L.C. OMAR BONILLA SERNA  
 DIRECTOR ADMINISTRATIVO



INSTITUTO DE CAPACITACION PARA EL TRABAJO DEL ESTADO DE NAYARIT (a)							
Informe Análítico de la Deuda Pública y Otros Pasivos - LDF							
Del 1 de Enero al 31 de Diciembre de 2020 (b)							
(PESOS)							
Denominación de la Deuda Pública y Otros Pasivos (c)	Saldo al 31 de diciembre de 2019 (d)	Disposiciones del Periodo (e)	Amortizaciones del Periodo (f)	Revaluaciones, Reclasificaciones y Otros Ajustes (g)	Saldo Final del Periodo (h) h=d+e-f+g	Pago de Intereses del Periodo (i)	Pago de Comisiones y demás costos asociados durante el Periodo (j)
<b>1. Deuda Pública (1=A+B)</b>	0.00	0.00	0.00	0.00	0.00	0.00	0.00
<b>A. Corto Plazo (A=a1+a2+a3)</b>	0.00	0.00	0.00	0.00	0.00	0.00	0.00
a1) Instituciones de Crédito	0.00	0.00	0.00	0.00	0.00	0.00	0.00
a2) Títulos y Valores	0.00	0.00	0.00	0.00	0.00	0.00	0.00
a3) Arrendamientos Financieros	0.00	0.00	0.00	0.00	0.00	0.00	0.00
<b>B. Largo Plazo (B=b1+b2+b3)</b>	0.00	0.00	0.00	0.00	0.00	0.00	0.00
b1) Instituciones de Crédito	0.00	0.00	0.00	0.00	0.00	0.00	0.00
b2) Títulos y Valores	0.00	0.00	0.00	0.00	0.00	0.00	0.00
b3) Arrendamientos Financieros	0.00	0.00	0.00	0.00	0.00	0.00	0.00
<b>2. Otros Pasivos</b>	7,583,095.50				10,556,771.38		
<b>3. Total de la Deuda Pública y Otros Pasivos</b>	7,583,095.50	0.00	0.00	0.00	10,556,771.38	0.00	0.00
<b>4. Deuda Contingente 1 (informativo)</b>	0.00	0.00	0.00	0.00	0.00	0.00	0.00
A. Deuda Contingente 1	0.00	0.00	0.00	0.00	0.00	0.00	0.00
B. Deuda Contingente 2	0.00	0.00	0.00	0.00	0.00	0.00	0.00
C. Deuda Contingente XX	0.00	0.00	0.00	0.00	0.00	0.00	0.00
<b>5. Valor de Instrumentos Bono Cupón Cero 2 (Informativo)</b>	0.00	0.00	0.00	0.00	0.00	0.00	0.00
A. Instrumento Bono Cupón Cero 1	0.00	0.00	0.00	0.00	0.00	0.00	0.00
B. Instrumento Bono Cupón Cero 2	0.00	0.00	0.00	0.00	0.00	0.00	0.00
C. Instrumento Bono Cupón Cero XX	0.00	0.00	0.00	0.00	0.00	0.00	0.00

1. Se refiere a cualquier Financiamiento sin fuente o garantía de pago definida, que sea asumida de manera solidaria o subsidiaria por las Entidades Federativas con sus Municipios, organismos descentralizados y empresas de participación estatal mayoritaria y fideicomisos, locales o municipales, y por los Municipios con sus respectivos organismos descentralizados y empresas de participación municipal mayoritaria.


2. Se refiere al valor del Bono Cupón Cero que respalda el pago de los créditos asociados al mismo (Activo).


Obligaciones a Corto Plazo (k)	Monto Contratado (l)	Plazo Pactado (m)	Tasa de Interés (n)	Comisiones y Costos Relacionados (o)	Tasa Efectiva (p)
<b>6. Obligaciones a Corto Plazo (Informativo)</b>	0.00	0.00	0.00	0.00	0.00
A. Crédito 1	0.00	0.00	0.00	0.00	0.00
B. Crédito 2	0.00	0.00	0.00	0.00	0.00
C. Crédito XX	0.00	0.00	0.00	0.00	0.00

LIC. LUIS ALONSO LIRA RODRIGUEZ  
DIRECTOR GENERAL

L.C. OMAR BÓNILLA SERNA  
DIRECTOR ADMINISTRATIVO

INSTITUTO DE CAPACITACIÓN PARA EL TRABAJO DEL ESTADO DE NAYARIT (a)										
Informe Analítico de Obligaciones Diferentes de Financiamientos – LDF										
Del 1 de Enero al 31 de Diciembre de 2020 (b)										
(PESOS)										
Denominación de las Obligaciones Diferentes de Financiamiento	Fecha del Contrato	Fecha de inicio de operación del proyecto	Fecha de vencimiento	Monto de la inversión pactado	Plazo pactado	Monto promedio mensual del pago de la contraprestación	Monto promedio mensual del pago de la contraprestación correspondiente al pago de inversión	Monto pagado de la inversión al 31 de diciembre de 2020	Monto pagado de la inversión actualizado al 31 de diciembre de 2020	Saldo pendiente por pagar de la inversión al 31 de diciembre de 2020
(c)	(d)	(e)	(f)	(g)	(h)	(i)	(j)	(k)	(l)	(m = g – l)
<b>A. Asociaciones Público Privadas (APP's) (A=a+b+c+d)</b>	0.00	0.00	0.00	0.00	0.00	0.00	0.00	0.00	0.00	0.00
a) APP 1	0.00	0.00	0.00	0.00	0.00	0.00	0.00	0.00	0.00	0.00
b) APP 2	0.00	0.00	0.00	0.00	0.00	0.00	0.00	0.00	0.00	0.00
c) APP 3	0.00	0.00	0.00	0.00	0.00	0.00	0.00	0.00	0.00	0.00
d) APP XX	0.00	0.00	0.00	0.00	0.00	0.00	0.00	0.00	0.00	0.00
<b>B. Otros Instrumentos (B=a+b+c+d)</b>	0.00	0.00	0.00	0.00	0.00	0.00	0.00	0.00	0.00	0.00
a) Otro Instrumento 1	0.00	0.00	0.00	0.00	0.00	0.00	0.00	0.00	0.00	0.00
b) Otro Instrumento 2	0.00	0.00	0.00	0.00	0.00	0.00	0.00	0.00	0.00	0.00
c) Otro Instrumento 3	0.00	0.00	0.00	0.00	0.00	0.00	0.00	0.00	0.00	0.00
d) Otro Instrumento XX	0.00	0.00	0.00	0.00	0.00	0.00	0.00	0.00	0.00	0.00
<b>C. Total de Obligaciones Diferentes de Financiamiento (C=A+B)</b>	0.00	0.00	0.00	0.00	0.00	0.00	0.00	0.00	0.00	0.00

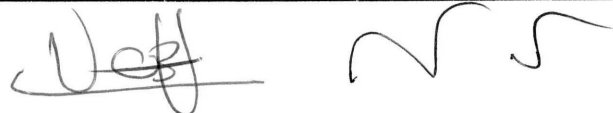
  
 LIC. LUIS ALONSO LIRA RODRIGUEZ  
 DIRECTOR GENERAL

  
 L.C. OMAR BONILLA SERNA  
 DIRECTOR ADMINISTRATIVO

<b>INSTITUTO DE CAPACITACION PARA EL TRABAJO DEL ESTADO DE NAYARIT (a)</b>			
<b>Balance Presupuestario - LDF</b>			
<b>Del 1 de Enero al 31 de Diciembre de 2020 (b)</b>			
<b>(PESOS)</b>			

Concepto (c)	Estimado/ Aprobado (d)	Devengado	Recaudado/ Pagado
<b>A. Ingresos Totales (A = A1+A2+A3)</b>	<b>61,673,720.50</b>	<b>65,243,946.06</b>	<b>62,653,819.64</b>
A1. Ingresos de Libre Disposición	28,131,284.50	30,268,183.86	28,014,369.44
A2. Transferencias Federales Etiquetadas	33,542,436.00	34,975,762.20	34,639,450.20
A3. Financiamiento Neto	0.00	0.00	0.00
<b>B. Egresos Presupuestarios<sup>1</sup> (B = B1+B2)</b>	<b>61,673,720.50</b>	<b>63,675,642.31</b>	<b>63,675,642.31</b>
B1. Gasto No Etiquetado (sin incluir Amortización de la Deuda Pública)	28,131,284.50	29,478,264.47	29,568,877.37
B2. Gasto Etiquetado (sin incluir Amortización de la Deuda Pública)	33,542,436.00	34,197,377.84	34,106,764.94
<b>C. Remanentes del Ejercicio Anterior (C = C1 + C2)</b>		<b>0.00</b>	<b>0.00</b>
C1. Remanentes de Ingresos de Libre Disposición aplicados en el periodo		0.00	0.00
C2. Remanentes de Transferencias Federales Etiquetadas aplicados en el periodo		0.00	0.00
<b>I. Balance Presupuestario (I = A – B + C)</b>	<b>0.00</b>	<b>1,568,303.75</b>	<b>-1,021,822.67</b>
<b>II. Balance Presupuestario sin Financiamiento Neto (II = I - A3)</b>	<b>0.00</b>	<b>1,568,303.75</b>	<b>-1,021,822.67</b>
<b>III. Balance Presupuestario sin Financiamiento Neto y sin Remanentes del Ejercicio Anterior (III= II - C)</b>	<b>0.00</b>	<b>1,568,303.75</b>	<b>-1,021,822.67</b>

Concepto	Aprobado	Devengado	Pagado
<b>E. Intereses, Comisiones y Gastos de la Deuda (E = E1+E2)</b>	<b>0.00</b>	<b>0.00</b>	<b>0.00</b>
E1. Intereses, Comisiones y Gastos de la Deuda con Gasto No Etiquetado	0.00	0.00	0.00
E2. Intereses, Comisiones y Gastos de la Deuda con Gasto Etiquetado	0.00	0.00	0.00
<b>IV. Balance Primario (IV = III - E)</b>	<b>0.00</b>	<b>1,568,303.75</b>	<b>-1,021,822.67</b>







Concepto	Estimado/ Aprobado	Devengado	Recaudado/ Pagado
<b>F. Financiamiento (F = F1 + F2)</b>	0.00	0.00	0.00
F1. Financiamiento con Fuente de Pago de Ingresos de Libre Disposición	0.00	0.00	0.00
F2. Financiamiento con Fuente de Pago de Transferencias Federales Etiquetadas	0.00	0.00	0.00
<b>G. Amortización de la Deuda (G = G1 + G2)</b>	0.00	0.00	0.00
G1. Amortización de la Deuda Pública con Gasto No Etiquetado	0.00	0.00	0.00
G2. Amortización de la Deuda Pública con Gasto Etiquetado	0.00	0.00	0.00
<b>A3. Financiamiento Neto (A3 = F - G)</b>	0.00	0.00	0.00

Concepto	Estimado/ Aprobado	Devengado	Recaudado/ Pagado
A1. Ingresos de Libre Disposición	28,131,284.50	30,268,183.86	28,014,369.44
A3.1 Financiamiento Neto con Fuente de Pago de Ingresos de Libre Disposición (A3.1 = F1 - G1)	0.00	0.00	0.00
F1. Financiamiento con Fuente de Pago de Ingresos de Libre Disposición	0.00	0.00	0.00
G1. Amortización de la Deuda Pública con Gasto No Etiquetado	0.00	0.00	0.00
B1. Gasto No Etiquetado (sin incluir Amortización de la Deuda Pública)	28,131,284.50	29,478,264.47	29,568,877.37
C1. Remanentes de Ingresos de Libre Disposición aplicados en el periodo		0.00	0.00
<b>V. Balance Presupuestario de Recursos Disponibles (V = A1 + A3.1 - B1 + C1)</b>	0.00	789,919.39	-1,554,507.93
<b>VI. Balance Presupuestario de Recursos Disponibles sin Financiamiento Neto (VI = V - A3.1)</b>	0.00	789,919.39	-1,554,507.93

Concepto	Estimado/ Aprobado	Devengado	Recaudado/ Pagado
A2. Transferencias Federales Etiquetadas	33,542,436.00	34,975,762.20	34,639,450.20
A3.2 Financiamiento Neto con Fuente de Pago de Transferencias Federales Etiquetadas (A3.2 = F2 – G2)	0.00	0.00	0.00
F2. Financiamiento con Fuente de Pago de Transferencias Federales Etiquetadas	0.00	0.00	0.00
G2. Amortización de la Deuda Pública con Gasto Etiquetado	0.00	0.00	0.00
B2. Gasto Etiquetado (sin incluir Amortización de la Deuda Pública)	33,542,436.00	34,197,377.84	34,106,764.94
C2. Remanentes de Transferencias Federales Etiquetadas aplicados en el periodo		0.00	0.00
<b>VII. Balance Presupuestario de Recursos Etiquetados (VII = A2 + A3.2 – B2 + C2)</b>	<b>0.00</b>	<b>778,384.36</b>	<b>532,685.26</b>
<b>VIII. Balance Presupuestario de Recursos Etiquetados sin Financiamiento Neto (VIII = VII – A3.2)</b>	<b>0.00</b>	<b>778,384.36</b>	<b>532,685.26</b>

  
 LIC. LUIS ALONSO LIRA RODRIGUEZ  
 DIRECTOR GENERAL

  
 L.C. OMAR BONILLA SERNA  
 DIRECTOR ADMINISTRATIVO

INSTITUTO DE CAPACITACION PARA EL TRABAJO DEL ESTADO DE NAYARIT (a)						
Estado Analítico de Ingresos Detallado - LDF						
Del 1 de Enero al 31 de Diciembre de 2020 (b)						
(PESOS)						
Concepto (c)	Ingreso					Diferencia (e)
	Estimado (d)	Ampliaciones/ (Reducciones)	Modificado	Devengado	Recaudado	
<b>Ingresos de Libre Disposición</b>						
A. Impuestos	0.00	0.00	0.00	0.00	0.00	0.00
B. Cuotas y Aportaciones de Seguridad Social	0.00	0.00	0.00	0.00	0.00	0.00
C. Contribuciones de Mejoras	0.00	0.00	0.00	0.00	0.00	0.00
D. Derechos	0.00	0.00	0.00	0.00	0.00	0.00
E. Productos	0.00	5,302.18	5,302.18	5,286.60	5,286.60	5,286.60
F. Aprovechamientos			0.00			0.00
G. Ingresos por Ventas de Bienes y Prestación Servicios	5,457,705.78	34,000.00	5,491,705.78	1,046,361.28	1,046,361.28	-4,411,344.50
H. Participaciones (H=h1+h2+h3+h4+h5+h6+h7+h8+h9+h10+h11)	0.00	0.00	0.00	0.00	0.00	0.00
h1) Fondo General de Participaciones	0.00	0.00	0.00	0.00	0.00	0.00
h2) Fondo de Fomento Municipal	0.00	0.00	0.00	0.00	0.00	0.00
h3) Fondo de Fiscalización y Recaudación	0.00	0.00	0.00	0.00	0.00	0.00
h4) Fondo de Compensación	0.00	0.00	0.00	0.00	0.00	0.00
h5) Fondo de Extracción de Hidrocarburos	0.00	0.00	0.00	0.00	0.00	0.00
h6) Impuesto Especial Sobre Producción y Servicios	0.00	0.00	0.00	0.00	0.00	0.00
h7) 0.136% de la Recaudación Federal Participable	0.00	0.00	0.00	0.00	0.00	0.00
h8) 3.17% Sobre Extracción de Petróleo	0.00	0.00	0.00	0.00	0.00	0.00
h9) Gasolinas y Diésel	0.00	0.00	0.00	0.00	0.00	0.00
h10) Fondo del Impuesto Sobre la Renta	0.00	0.00	0.00	0.00	0.00	0.00
h11) Fondo de Estabilización de los Ingresos de las Entidades Federativas	0.00	0.00	0.00	0.00	0.00	0.00
I. Incentivos Derivados de la Colaboración Fiscal (I=i1+i2+i3+i4+i5)	0.00	0.00	0.00	0.00	0.00	0.00
i1) Tenencia o Uso de Vehículos	0.00	0.00	0.00	0.00	0.00	0.00
i2) Fondo de Compensación ISAN	0.00	0.00	0.00	0.00	0.00	0.00
i3) Impuesto Sobre Automóviles Nuevos	0.00	0.00	0.00	0.00	0.00	0.00
i4) Fondo de Compensación de Repecos-Intermedios	0.00	0.00	0.00	0.00	0.00	0.00
i5) Otros Incentivos Económicos	0.00	0.00	0.00	0.00	0.00	0.00
J. Transferencias y Asignaciones	22,673,578.72	6,542,957.26	29,216,535.98	29,216,535.98	26,962,721.56	4,289,142.84
K. Convenios	0.00	0.00	0.00	0.00	0.00	0.00
k1) Otros Convenios y Subsidios	0.00	0.00	0.00	0.00	0.00	0.00
L. Otros Ingresos de Libre Disposición (L=l1+l2)	0.00	0.00	0.00	0.00	0.00	0.00
l1) Participaciones en Ingresos Locales	0.00	0.00	0.00	0.00	0.00	0.00

**INSTITUTO DE CAPACITACION PARA EL TRABAJO DEL ESTADO DE NAYARIT (a)**  
**Estado Analítico de Ingresos Detallado - LDF**  
**Del 1 de Enero al 31 de Diciembre de 2020 (b)**  
**(PESOS)**

Concepto (c)	Ingreso					Diferencia (e)
	Estimado (d)	Ampliaciones/ (Reducciones)	Modificado	Devengado	Recaudado	
l2) Otros Ingresos de Libre Disposición	0.00	0.00	0.00	0.00	0.00	0.00
<b>I. Total de Ingresos de Libre Disposición (I=A+B+C+D+E+F+G+H+I+J+K+L)</b>	<b>28,131,284.50</b>	<b>6,582,259.44</b>	<b>34,713,543.94</b>	<b>30,268,183.86</b>	<b>28,014,369.44</b>	<b>-116,915.06</b>
<b>Ingresos Excedentes de Ingresos de Libre Disposición</b>						
<b>Transferencias Federales Etiquetadas</b>						
A. Aportaciones (A=a1+a2+a3+a4+a5+a6+a7+a8)	0.00	0.00	0.00	0.00	0.00	0.00
a1) Fondo de Aportaciones para la Nómina Educativa y Gasto Operativo	0.00	0.00	0.00	0.00	0.00	0.00
a2) Fondo de Aportaciones para los Servicios de Salud	0.00	0.00	0.00	0.00	0.00	0.00
a3) Fondo de Aportaciones para la Infraestructura Social	0.00	0.00	0.00	0.00	0.00	0.00
a4) Fondo de Aportaciones para el Fortalecimiento de los Municipios y de las Demarcaciones Territoriales del Distrito Federal	0.00	0.00	0.00	0.00	0.00	0.00
a5) Fondo de Aportaciones Múltiples	0.00	0.00	0.00	0.00	0.00	0.00
a6) Fondo de Aportaciones para la Educación Tecnológica y de Adultos	0.00	0.00	0.00	0.00	0.00	0.00
a7) Fondo de Aportaciones para la Seguridad Pública de los Estados y del Distrito Federal	0.00	0.00	0.00	0.00	0.00	0.00
a8) Fondo de Aportaciones para el Fortalecimiento de las Entidades Federativas	0.00	0.00	0.00	0.00	0.00	0.00
B. Convenios (B=b1+b2+b3+b4)	33,542,436.00	1,433,326.20	34,975,762.20	34,975,762.20	34,639,450.20	1,097,014.20
b1) Convenios de Protección Social en Salud	0.00	0.00	0.00	0.00	0.00	0.00
b2) Convenios de Descentralización	0.00	0.00	0.00	0.00	0.00	0.00
b3) Convenios de Reasignación	0.00	0.00	0.00	0.00	0.00	0.00
b4) Otros Convenios y Subsidios	33,542,436.00	1,433,326.20	34,975,762.20	34,975,762.20	34,639,450.20	1,097,014.20
C. Fondos Distintos de Aportaciones (C=c1+c2)	0.00	0.00	0.00	0.00	0.00	0.00
c1) Fondo para Entidades Federativas y Municipios Productores de Hidrocarburos	0.00	0.00	0.00	0.00	0.00	0.00
c2) Fondo Minero	0.00	0.00	0.00	0.00	0.00	0.00
D. Transferencias, Asignaciones, Subsidios y Subvenciones, y Pensiones y Jubilaciones	0.00	0.00	0.00	0.00	0.00	0.00


*[Handwritten signature]*


*[Handwritten mark]*



**INSTITUTO DE CAPACITACIÓN PARA EL TRABAJO DEL ESTADO DE NAYARIT (a)**  
**Estado Analítico de Ingresos Detallado - LDF**  
**Del 1 de Enero al 31 de Diciembre de 2020 (b)**  
**(PESOS)**

Concepto (c)	Ingreso					Diferencia (e)
	Estimado (d)	Ampliaciones/ (Reducciones)	Modificado	Devengado	Recaudado	
E. Otras Transferencias Federales Etiquetadas	0.00	0.00	0.00	0.00	0.00	0.00
<b>II. Total de Transferencias Federales Etiquetadas (II = A + B + C + D + E)</b>	<b>33,542,436.00</b>	<b>1,433,326.20</b>	<b>34,975,762.20</b>	<b>34,975,762.20</b>	<b>34,639,450.20</b>	<b>1,097,014.20</b>
<b>III. Ingresos Derivados de Financiamientos (III = A)</b>	<b>0.00</b>	<b>0.00</b>	<b>0.00</b>	<b>0.00</b>	<b>0.00</b>	<b>0.00</b>
A. Ingresos Derivados de Financiamientos	0.00	0.00	0.00	0.00	0.00	0.00
<b>IV. Total de Ingresos (IV = I + II + III)</b>	<b>61,673,720.50</b>	<b>8,015,585.64</b>	<b>69,689,306.14</b>	<b>65,243,946.06</b>	<b>62,653,819.64</b>	<b>980,099.14</b>
<b>Datos Informativos</b>						
1. Ingresos Derivados de Financiamientos con Fuente de Pago de Ingresos de Libre Disposición	0.00	0.00	0.00	0.00	0.00	0.00
2. Ingresos Derivados de Financiamientos con Fuente de Pago de Transferencias Federales Etiquetadas	0.00	0.00	0.00	0.00	0.00	0.00
<b>3. Ingresos Derivados de Financiamientos (3 = 1 + 2)</b>	<b>0.00</b>	<b>0.00</b>	<b>0.00</b>	<b>0.00</b>	<b>0.00</b>	<b>0.00</b>

  
 LIC. LUIS ALONSO LIRA RODRIGUEZ  
 DIRECTOR GENERAL

  
 L.C. OMAR BONILLA SERNA  
 DIRECTOR ADMINISTRATIVO

INSTITUTO DE CAPACITACION PARA EL TRABAJO DEL ESTADO DE NAYARIT (a)						
Estado Analítico del Ejercicio del Presupuesto de Egresos Detallado - LDF						
Clasificación por Objeto del Gasto (Capítulo y Concepto)						
Del 1 de Enero al 31 de Diciembre de 2020 (b)						
(PESOS)						
Concepto (c)	Egresos					Subejercicio (e)
	Aprobado (d)	Ampliaciones/ (Reducciones)	Modificado	Devengado	Pagado	
I. Gasto No Etiquetado (I=A+B+C+D+E+F+G+H+I)	28,131,284.50	6,542,957.26	34,674,241.76	29,478,264.47	29,568,877.37	5,195,977.29
A. Servicios Personales (A=a1+a2+a3+a4+a5+a6+a7)	25,517,700.38	5,630,759.42	31,198,459.80	27,156,647.52	27,247,260.42	4,041,812.28
a1) Remuneraciones al Personal de Carácter Permanente	11,205,494.76	1,834,748.05	13,040,242.81	13,039,197.05	13,039,197.05	1,045.76
a2) Remuneraciones al Personal de Carácter Transitorio	926,049.26	-155,151.96	770,897.30	561,848.04	561,848.04	209,049.26
a3) Remuneraciones Adicionales y Especiales	5,961,559.29	3,389,760.75	9,351,320.04	5,851,722.92	5,851,722.92	3,499,597.12
a4) Seguridad Social	2,255,493.43	158,403.11	2,413,896.54	2,174,116.54	2,174,116.54	239,780.00
a5) Otras Prestaciones Sociales y Económicas	5,169,103.64	452,999.47	5,622,103.11	5,529,762.97	5,620,375.87	92,340.14
a6) Previsiones	0.00	0.00	0.00	0.00	0.00	0.00
a7) Pago de Estímulos a Servidores Públicos	0.00	0.00	0.00	0.00	0.00	0.00
B. Materiales y Suministros (B=b1+b2+b3+b4+b5+b6+b7+b8+b9)	1,103,339.13	215,911.41	1,319,250.54	751,794.39	751,794.39	567,456.15
b1) Materiales de Administración, Emisión de Documentos y Artículos Oficiales	321,161.52	84,338.74	405,500.26	205,605.61	205,605.61	199,894.65
b2) Alimentos y Utensilios	66,015.90	116,228.06	182,243.96	128,291.95	128,291.95	53,952.01
b3) Materias Primas y Materiales de Producción y Comercialización	0.00	0.00	0.00	0.00	0.00	0.00
b4) Materiales y Artículos de Construcción y de Reparación	142,995.95	76,560.03	219,555.98	133,683.73	133,683.73	85,872.25
b5) Productos Químicos, Farmacéuticos y de Laboratorio	57,158.59	-10,528.59	46,630.00	0.00	0.00	46,630.00
b6) Combustibles, Lubricantes y Aditivos	292,203.89	-70,351.23	221,852.66	161,008.77	161,008.77	60,843.89
b7) Vestuario, Blancos, Prendas de Protección y Artículos Deportivos	106,519.92	-3,401.56	103,118.36	50,093.75	50,093.75	53,024.61
b8) Materiales y Suministros Para Seguridad	0.00	0.00	0.00	0.00	0.00	0.00
b9) Herramientas, Refacciones y Accesorios Menores	117,283.36	23,065.96	140,349.32	73,110.58	73,110.58	67,238.74
C. Servicios Generales (C=c1+c2+c3+c4+c5+c6+c7+c8+c9)	1,510,244.99	632,310.43	2,142,555.42	1,555,846.56	1,555,846.56	586,708.86
c1) Servicios Básicos	553,767.11	-56,541.08	497,226.03	402,862.44	402,862.44	94,363.59
c2) Servicios de Arrendamiento	393,423.43	196,949.74	590,373.17	558,303.10	558,303.10	32,070.07
c3) Servicios Profesionales, Científicos, Técnicos y Otros Servicios	231,090.20	47,720.46	278,810.66	66,826.34	66,826.34	211,984.32
c4) Servicios Financieros, Bancarios y Comerciales	24,122.28	136,451.88	160,574.16	147,757.37	147,757.37	12,816.79
c5) Servicios de Instalación, Reparación, Mantenimiento y Conservación	60,479.76	273,178.54	333,658.30	251,256.76	251,256.76	82,401.54
c6) Servicios de Comunicación Social y Publicidad	74,913.91	-12,074.52	62,839.39	1,786.40	1,786.40	61,052.99
c7) Servicios de Traslado y Viáticos	162,511.89	35,145.25	197,657.14	109,099.90	109,099.90	88,557.24
c8) Servicios Oficiales	5,465.00	12,489.25	17,954.25	17,954.25	17,954.25	0.00
c9) Otros Servicios Generales	4,471.41	-1,009.09	3,462.32	0.00	0.00	3,462.32
D. Transferencias, Asignaciones, Subsidios y Otras Ayudas (D=d1+d2+d3+d4+d5+d6+d7+d8+d9)	0.00	0.00	0.00	0.00	0.00	0.00
d1) Transferencias Internas y Asignaciones al Sector Público	0.00	0.00	0.00	0.00	0.00	0.00
d2) Transferencias al Resto del Sector Público	0.00	0.00	0.00	0.00	0.00	0.00
d3) Subsidios y Subvenciones	0.00	0.00	0.00	0.00	0.00	0.00
d4) Ayudas Sociales	0.00	0.00	0.00	0.00	0.00	0.00
d5) Pensiones y Jubilaciones	0.00	0.00	0.00	0.00	0.00	0.00
d6) Transferencias a Fideicomisos, Mandatos y Otros Análogos	0.00	0.00	0.00	0.00	0.00	0.00
d7) Transferencias a la Seguridad Social	0.00	0.00	0.00	0.00	0.00	0.00
d8) Donativos	0.00	0.00	0.00	0.00	0.00	0.00
d9) Transferencias al Exterior	0.00	0.00	0.00	0.00	0.00	0.00
E. Bienes Muebles, Inmuebles e Intangibles (E=e1+e2+e3+e4+e5+e6+e7+e8+e9)	0.00	13,976.00	13,976.00	13,976.00	13,976.00	0.00

**INSTITUTO DE CAPACITACION PARA EL TRABAJO DEL ESTADO DE NAYARIT (a)**  
**Estado Analítico del Ejercicio del Presupuesto de Egresos Detallado - LDF**  
**Clasificación por Objeto del Gasto (Capítulo y Concepto)**  
**Del 1 de Enero al 31 de Diciembre de 2020 (b)**  
**(PESOS)**

Concepto (c)	Egresos					Subejercicio (e)
	Aprobado (d)	Ampliaciones/ (Reducciones)	Modificado	Devengado	Pagado	
e1) Mobiliario y Equipo de Administración	0.00	0.00	0.00	0.00	0.00	0.00
e2) Mobiliario y Equipo Educativo y Recreativo	0.00	0.00	0.00	0.00	0.00	0.00
e3) Equipo e Instrumental Médico y de Laboratorio	0.00	0.00	0.00	0.00	0.00	0.00
e4) Vehículos y Equipo de Transporte	0.00	0.00	0.00	0.00	0.00	0.00
e5) Equipo de Defensa y Seguridad	0.00	0.00	0.00	0.00	0.00	0.00
e6) Maquinaria, Otros Equipos y Herramientas	0.00	13,976.00	13,976.00	13,976.00	13,976.00	0.00
e7) Activos Biológicos	0.00	0.00	0.00	0.00	0.00	0.00
e8) Bienes Inmuebles	0.00	0.00	0.00	0.00	0.00	0.00
e9) Activos Intangibles	0.00	0.00	0.00	0.00	0.00	0.00
F. Inversión Pública (F=f1+f2+f3)	0.00	0.00	0.00	0.00	0.00	0.00
f1) Obra Pública en Bienes de Dominio Público	0.00	0.00	0.00	0.00	0.00	0.00
f2) Obra Pública en Bienes Propios	0.00	0.00	0.00	0.00	0.00	0.00
f3) Proyectos Productivos y Acciones de Fomento	0.00	0.00	0.00	0.00	0.00	0.00
G. Inversiones Financieras y Otras Provisiones (G=g1+g2+g3+g4+g5+g6+g7)	0.00	0.00	0.00	0.00	0.00	0.00
g1) Inversiones Para el Fomento de Actividades Productivas	0.00	0.00	0.00	0.00	0.00	0.00
g2) Acciones y Participaciones de Capital	0.00	0.00	0.00	0.00	0.00	0.00
g3) Compra de Títulos y Valores	0.00	0.00	0.00	0.00	0.00	0.00
g4) Concesión de Préstamos	0.00	0.00	0.00	0.00	0.00	0.00
g5) Inversiones en Fideicomisos, Mandatos y Otros Análogos	0.00	0.00	0.00	0.00	0.00	0.00
Fideicomiso de Desastres Naturales (Informativo)	0.00	0.00	0.00	0.00	0.00	0.00
g6) Otras Inversiones Financieras	0.00	0.00	0.00	0.00	0.00	0.00
g7) Provisiones para Contingencias y Otras Erogaciones Especiales	0.00	0.00	0.00	0.00	0.00	0.00
H. Participaciones y Aportaciones (H=h1+h2+h3)	0.00	0.00	0.00	0.00	0.00	0.00
h1) Participaciones	0.00	0.00	0.00	0.00	0.00	0.00
h2) Aportaciones	0.00	0.00	0.00	0.00	0.00	0.00
h3) Convenios	0.00	0.00	0.00	0.00	0.00	0.00
I. Deuda Pública (I=i1+i2+i3+i4+i5+i6+i7)	0.00	0.00	0.00	0.00	0.00	0.00
i1) Amortización de la Deuda Pública	0.00	0.00	0.00	0.00	0.00	0.00
i2) Intereses de la Deuda Pública	0.00	0.00	0.00	0.00	0.00	0.00
i3) Comisiones de la Deuda Pública	0.00	0.00	0.00	0.00	0.00	0.00
i4) Gastos de la Deuda Pública	0.00	0.00	0.00	0.00	0.00	0.00
i5) Costo por Coberturas	0.00	0.00	0.00	0.00	0.00	0.00
i6) Apoyos Financieros	0.00	0.00	0.00	0.00	0.00	0.00
i7) Adeudos de Ejercicios Fiscales Anteriores (ADEFAS)	0.00	0.00	0.00	0.00	0.00	0.00

INSTITUTO DE CAPACITACION PARA EL TRABAJO DEL ESTADO DE NAYARIT (a)						
Estado Analítico del Ejercicio del Presupuesto de Egresos Detallado - LDF						
Clasificación por Objeto del Gasto (Capítulo y Concepto)						
Del 1 de Enero al 31 de Diciembre de 2020 (b)						
(PESOS)						
Concepto (c)	Egresos					Subejercicio (e)
	Aprobado (d)	Ampliaciones/ (Reducciones)	Modificado	Devengado	Pagado	
<b>II. Gasto Etiquetado (II=A+B+C+D+E+F+G+H+I)</b>	<b>33,542,436.00</b>	<b>1,433,326.20</b>	<b>34,975,762.20</b>	<b>34,197,377.84</b>	<b>34,106,764.94</b>	<b>778,384.36</b>
<b>A. Servicios Personales (A=a1+a2+a3+a4+a5+a6+a7)</b>	<b>31,511,742.00</b>	<b>-4,970,563.02</b>	<b>26,541,178.98</b>	<b>25,766,764.12</b>	<b>25,676,151.22</b>	<b>774,414.86</b>
a1) Remuneraciones al Personal de Carácter Permanente	19,396,817.43	-3,556,309.22	15,840,508.21	15,602,277.12	15,602,277.12	238,231.09
a2) Remuneraciones al Personal de Carácter Transitorio	3,214,996.29	-2,150,042.27	1,064,954.02	850,824.22	850,824.22	214,129.80
a3) Remuneraciones Adicionales y Especiales	2,773,153.33	2,167,244.46	4,940,397.79	4,887,316.16	4,887,316.16	53,081.63
a4) Seguridad Social	3,343,989.72	-843,883.82	2,500,105.90	2,302,298.20	2,302,298.20	197,807.70
a5) Otras Prestaciones Sociales y Económicas	2,782,785.23	-587,572.17	2,195,213.06	2,124,048.42	2,033,435.52	71,164.64
a6) Previsiones	0.00	0.00	0.00	0.00	0.00	0.00
a7) Pago de Estímulos a Servidores Públicos	0.00	0.00	0.00	0.00	0.00	0.00
<b>B. Materiales y Suministros (B=b1+b2+b3+b4+b5+b6+b7+b8+b9)</b>	<b>630,550.93</b>	<b>2,249,475.86</b>	<b>2,880,026.79</b>	<b>2,880,014.19</b>	<b>2,880,014.19</b>	<b>12.60</b>
b1) Materiales de Administración, Emisión de Documentos y Artículos Oficiales	127,580.15	1,435,681.20	1,563,261.35	1,563,261.35	1,563,261.35	0.00
b2) Alimentos y Utensilios	21,000.00	-21,000.00	0.00	0.00	0.00	0.00
b3) Materias Primas y Materiales de Producción y Comercialización	0.00	0.00	0.00	0.00	0.00	0.00
b4) Materiales y Artículos de Construcción y de Reparación	91,701.00	748,483.85	840,184.85	840,184.85	840,184.85	0.00
b5) Productos Químicos, Farmacéuticos y de Laboratorio	16,500.00	-16,500.00	0.00	0.00	0.00	0.00
b6) Combustibles, Lubricantes y Aditivos	272,315.91	-82,927.33	189,388.58	189,388.58	189,388.58	0.00
b7) Vestuario, Blancos, Prendas de Protección y Artículos Deportivos	34,841.91	121,533.93	156,375.84	156,375.84	156,375.84	0.00
b8) Materiales y Suministros Para Seguridad	0.00	0.00	0.00	0.00	0.00	0.00
b9) Herramientas, Refacciones y Accesorios Menores	66,611.96	64,204.21	130,816.17	130,803.57	130,803.57	12.60
<b>C. Servicios Generales (C=c1+c2+c3+c4+c5+c6+c7+c8+c9)</b>	<b>1,400,143.07</b>	<b>2,394,842.01</b>	<b>3,794,985.08</b>	<b>3,791,028.18</b>	<b>3,791,028.18</b>	<b>3,956.90</b>
c1) Servicios Básicos	530,685.54	75,360.15	606,045.69	606,045.69	606,045.69	0.00
c2) Servicios de Arrendamiento	539,865.27	254,046.93	793,912.20	793,912.20	793,912.20	0.00
c3) Servicios Profesionales, Científicos, Técnicos y Otros Servicios	88,750.00	281,394.31	370,144.31	370,144.31	370,144.31	0.00
c4) Servicios Financieros, Bancarios y Comerciales	41,389.58	180,647.18	222,036.76	222,036.76	222,036.76	0.00
c5) Servicios de Instalación, Reparación, Mantenimiento y Conservación	44,280.25	1,743,785.87	1,788,066.12	1,785,365.22	1,785,365.22	2,700.90
c6) Servicios de Comunicación Social y Publicidad	58,340.00	-58,340.00	0.00	0.00	0.00	0.00
c7) Servicios de Traslado y Viáticos	84,052.43	-84,052.43	0.00	0.00	0.00	0.00
c8) Servicios Oficiales	2,000.00	2,000.00	4,000.00	4,000.00	4,000.00	0.00
c9) Otros Servicios Generales	10,780.00	0.00	10,780.00	9,524.00	9,524.00	1,256.00
<b>D. Transferencias, Asignaciones, Subsidios y Otras Ayudas (D=d1+d2+d3+d4+d5+d6+d7+d8+d9)</b>	<b>0.00</b>	<b>0.00</b>	<b>0.00</b>	<b>0.00</b>	<b>0.00</b>	<b>0.00</b>
d1) Transferencias Internas y Asignaciones al Sector Público	0.00	0.00	0.00	0.00	0.00	0.00
d2) Transferencias al Resto del Sector Público	0.00	0.00	0.00	0.00	0.00	0.00
d3) Subsidios y Subvenciones	0.00	0.00	0.00	0.00	0.00	0.00
d4) Ayudas Sociales	0.00	0.00	0.00	0.00	0.00	0.00
d5) Pensiones y Jubilaciones	0.00	0.00	0.00	0.00	0.00	0.00
d6) Transferencias a Fideicomisos, Mandatos y Otros Análogos	0.00	0.00	0.00	0.00	0.00	0.00
d7) Transferencias a la Seguridad Social	0.00	0.00	0.00	0.00	0.00	0.00
d8) Donativos	0.00	0.00	0.00	0.00	0.00	0.00
d9) Transferencias al Exterior	0.00	0.00	0.00	0.00	0.00	0.00
<b>E. Bienes Muebles, Inmuebles e Intangibles (E=e1+e2+e3+e4+e5+e6+e7+e8+e9)</b>	<b>0.00</b>	<b>1,759,571.35</b>	<b>1,759,571.35</b>	<b>1,759,571.35</b>	<b>1,759,571.35</b>	<b>0.00</b>
e1) Mobiliario y Equipo de Administración	0.00	497,000.00	497,000.00	497,000.00	497,000.00	0.00



**INSTITUTO DE CAPACITACION PARA EL TRABAJO DEL ESTADO DE NAYARIT (a)**  
**Estado Analítico del Ejercicio del Presupuesto de Egresos Detallado - LDF**  
**Clasificación por Objeto del Gasto (Capítulo y Concepto)**  
**Del 1 de Enero al 31 de Diciembre de 2020 (b)**  
**(PESOS)**

Concepto (c)	Egresos					Subejercicio (e)
	Aprobado (d)	Ampliaciones/ (Reducciones)	Modificado	Devengado	Pagado	
e2) Mobiliario y Equipo Educativo y Recreativo	0.00	198,871.35	198,871.35	198,871.35	198,871.35	0.00
e3) Equipo e Instrumental Médico y de Laboratorio	0.00	0.00	0.00	0.00	0.00	0.00
e4) Vehículos y Equipo de Transporte	0.00	834,700.00	834,700.00	834,700.00	834,700.00	0.00
e5) Equipo de Defensa y Seguridad	0.00	0.00	0.00	0.00	0.00	0.00
e6) Maquinaria, Otros Equipos y Herramientas	0.00	29,000.00	29,000.00	29,000.00	29,000.00	0.00
e7) Activos Biológicos	0.00	0.00	0.00	0.00	0.00	0.00
e8) Bienes Inmuebles	0.00	0.00	0.00	0.00	0.00	0.00
e9) Activos Intangibles	0.00	200,000.00	200,000.00	200,000.00	200,000.00	0.00
F. Inversión Pública (F=f1+f2+f3)	0.00	0.00	0.00	0.00	0.00	0.00
f1) Obra Pública en Bienes de Dominio Público	0.00	0.00	0.00	0.00	0.00	0.00
f2) Obra Pública en Bienes Propios	0.00	0.00	0.00	0.00	0.00	0.00
f3) Proyectos Productivos y Acciones de Fomento	0.00	0.00	0.00	0.00	0.00	0.00
G. Inversiones Financieras y Otras Provisiones (G=g1+g2+g3+g4+g5+g6+g7)	0.00	0.00	0.00	0.00	0.00	0.00
g1) Inversiones Para el Fomento de Actividades Productivas	0.00	0.00	0.00	0.00	0.00	0.00
g2) Acciones y Participaciones de Capital	0.00	0.00	0.00	0.00	0.00	0.00
g3) Compra de Títulos y Valores	0.00	0.00	0.00	0.00	0.00	0.00
g4) Concesión de Préstamos	0.00	0.00	0.00	0.00	0.00	0.00
g5) Inversiones en Fideicomisos, Mandatos y Otros Análogos	0.00	0.00	0.00	0.00	0.00	0.00
Fideicomiso de Desastres Naturales (Informativo)	0.00	0.00	0.00	0.00	0.00	0.00
g6) Otras Inversiones Financieras	0.00	0.00	0.00	0.00	0.00	0.00
g7) Provisiones para Contingencias y Otras Erogaciones Especiales	0.00	0.00	0.00	0.00	0.00	0.00
H. Participaciones y Aportaciones (H=h1+h2+h3)	0.00	0.00	0.00	0.00	0.00	0.00
h1) Participaciones	0.00	0.00	0.00	0.00	0.00	0.00
h2) Aportaciones	0.00	0.00	0.00	0.00	0.00	0.00
h3) Convenios	0.00	0.00	0.00	0.00	0.00	0.00
I. Deuda Pública (I=i1+i2+i3+i4+i5+i6+i7)	0.00	0.00	0.00	0.00	0.00	0.00
i1) Amortización de la Deuda Pública	0.00	0.00	0.00	0.00	0.00	0.00
i2) Intereses de la Deuda Pública	0.00	0.00	0.00	0.00	0.00	0.00
i3) Comisiones de la Deuda Pública	0.00	0.00	0.00	0.00	0.00	0.00
i4) Gastos de la Deuda Pública	0.00	0.00	0.00	0.00	0.00	0.00
i5) Costo por Coberturas	0.00	0.00	0.00	0.00	0.00	0.00
i6) Apoyos Financieros	0.00	0.00	0.00	0.00	0.00	0.00
i7) Adeudos de Ejercicios Fiscales Anteriores (ADEFAS)	0.00	0.00	0.00	0.00	0.00	0.00
<b>III. Total de Egresos (III = I + II)</b>	<b>61,673,720.50</b>	<b>7,976,283.46</b>	<b>69,650,003.96</b>	<b>63,675,642.31</b>	<b>63,675,642.31</b>	<b>5,974,361.65</b>

LIC. LUIS ALONSO LIRA RODRIGUEZ  
DIRECTOR GENERAL

L.C. OMAR BONILLA SERNA  
DIRECTOR ADMINISTRATIVO

**INSTITUTO DE CAPACITACIÓN PARA EL TRABAJO DEL ESTADO DE NAYARIT (a)**  
**Estado Analítico del Ejercicio del Presupuesto de Egresos Detallado - LDF**  
**Clasificación Administrativa**  
**Del 1 de Enero al 31 de Diciembre de 2020 (b)**  
**(PESOS)**

Concepto (c)	Egresos					Subejercicio (e)
	Aprobado (d)	Ampliaciones/ (Reducciones)	Modificado	Devengado	Pagado	
<b>I. Gasto No Etiquetado (I=A+B+C+D+E+F+G+H)</b>	<b>28,131,284.50</b>	<b>6,542,957.26</b>	<b>34,674,241.76</b>	<b>29,478,264.47</b>	<b>29,568,877.37</b>	<b>5,195,977.29</b>
DIRECCION GENERAL	11,229,058.23	2,670,961.94	13,900,020.17	10,978,728.74	11,069,341.64	2,921,291.43
PLANTEL TEPIC	5,257,145.17	2,139,637.62	7,396,782.79	6,936,384.27	6,936,384.27	460,398.52
PLANTEL SAN BLAS	3,668,300.55	598,709.54	4,267,010.09	3,917,937.13	3,917,937.13	349,072.96
ACCION MOVIL ACAPONETA	732,285.61	-47,628.24	684,657.37	554,001.26	554,001.26	130,656.11
PLANTEL BAHIA DE BANDERAS	2,350,417.09	28,891.86	2,379,308.95	2,108,946.61	2,108,946.61	270,362.34
ACCION MOVIL COMPOSTELA	585,023.13	26,285.84	611,308.97	478,884.34	478,884.34	132,424.63
ACCION MOVIL SANTIAGO	874,354.32	23,863.75	898,218.07	745,324.69	745,324.69	152,893.38
PLANTEL AHUACATLAN	1,929,101.31	999,151.54	2,928,252.85	2,569,214.96	2,569,214.96	359,037.89
ACCION MOVIL XALISCO	660,368.43	77,612.20	737,980.63	596,217.73	596,217.73	141,762.90
ACCION MOVIL SANTA MARIA DEL ORO	422,734.57	78,132.55	500,867.12	334,050.61	334,050.61	166,816.51
ACCION MOVIL ROSAMORADA	422,496.09	-52,661.34	369,834.75	258,574.13	258,574.13	111,260.62
<b>II. Gasto Etiquetado (II=A+B+C+D+E+F+G+H)</b>	<b>33,542,436.00</b>	<b>1,433,326.20</b>	<b>34,975,762.20</b>	<b>34,197,377.84</b>	<b>34,106,764.94</b>	<b>778,384.36</b>
DIRECCION GENERAL	8,759,742.38	6,794,216.20	15,553,958.58	15,520,522.81	15,429,909.91	33,435.77
PLANTEL TEPIC	7,576,710.77	-613,607.05	6,963,103.72	6,950,335.07	6,950,335.07	12,768.65
PLANTEL SAN BLAS	3,940,658.57	-109,676.31	3,830,982.26	3,822,952.53	3,822,952.53	8,029.73
ACCION MOVIL ACAPONETA	1,285,063.97	-700,581.26	584,482.71	583,935.50	583,935.50	547.21
PLANTEL BAHIA DE BANDERAS	3,772,879.91	-1,348,807.04	2,424,072.87	2,420,036.14	2,420,036.14	4,036.73
ACCION MOVIL COMPOSTELA	1,223,709.33	-571,682.94	652,026.39	646,960.08	646,960.08	5,066.31
ACCION MOVIL SANTIAGO	1,206,301.98	-539,120.88	667,181.10	665,471.62	665,471.62	1,709.48
PLANTEL AHUACATLAN	3,057,675.25	-774,065.20	2,283,610.05	2,274,747.73	2,274,747.73	8,862.32
ACCION MOVIL XALISCO	888,436.80	-200,090.33	688,346.47	570,006.33	570,006.33	118,340.14
ACCION MOVIL SANTA MARIA DEL ORO	930,571.54	-375,462.21	555,109.33	388,802.91	388,802.91	166,306.42
ACCION MOVIL ROSAMORADA	900,685.50	-127,796.78	772,888.72	353,607.12	353,607.12	419,281.60
<b>III. Total de Egresos (III = I + II)</b>	<b>61,673,720.50</b>	<b>7,976,283.46</b>	<b>69,650,003.96</b>	<b>63,675,642.31</b>	<b>63,675,642.31</b>	<b>5,974,361.65</b>

LIC. LUIS ALONSO LIRA RODRIGUEZ  
DIRECTOR GENERAL

L.C. OMAR BONILLA SERNA  
DIRECTOR ADMINISTRATIVO

INSTITUTO DE CAPACITACION PARA EL TRABAJO DEL ESTADO DE NAYARIT (a)						
Estado Analítico del Ejercicio del Presupuesto de Egresos Detallado - LDF						
Clasificación Funcional (Finalidad y Función)						
Del 1 de Enero al 31 de Diciembre de 2020 (b)						
(PESOS)						
Concepto (c)	Egresos					Subejercicio (e)
	Aprobado (d)	Ampliaciones/ (Reducciones)	Modificado	Devengado	Pagado	
<b>I. Gasto No Etiquetado (I=A+B+C+D)</b>	<b>28,131,284.50</b>	<b>6,542,957.26</b>	<b>34,674,241.76</b>	<b>29,478,264.47</b>	<b>29,568,877.37</b>	<b>5,195,977.29</b>
<b>A. Gobierno (A=a1+a2+a3+a4+a5+a6+a7+a8)</b>	<b>0.00</b>	<b>0.00</b>	<b>0.00</b>	<b>0.00</b>	<b>0.00</b>	<b>0.00</b>
a1) Legislación	0.00	0.00	0.00	0.00	0.00	0.00
a2) Justicia	0.00	0.00	0.00	0.00	0.00	0.00
a3) Coordinación de la Política de Gobierno	0.00	0.00	0.00	0.00	0.00	0.00
a4) Relaciones Exteriores	0.00	0.00	0.00	0.00	0.00	0.00
a5) Asuntos Financieros y Hacendarios	0.00	0.00	0.00	0.00	0.00	0.00
a6) Seguridad Nacional	0.00	0.00	0.00	0.00	0.00	0.00
a7) Asuntos de Orden Público y de Seguridad Interior	0.00	0.00	0.00	0.00	0.00	0.00
a8) Otros Servicios Generales	0.00	0.00	0.00	0.00	0.00	0.00
<b>B. Desarrollo Social (B=b1+b2+b3+b4+b5+b6+b7)</b>	<b>28,131,284.50</b>	<b>6,542,957.26</b>	<b>34,674,241.76</b>	<b>29,478,264.47</b>	<b>29,568,877.37</b>	<b>5,195,977.29</b>
b1) Protección Ambiental	0.00	0.00	0.00	0.00	0.00	0.00
b2) Vivienda y Servicios a la Comunidad	0.00	0.00	0.00	0.00	0.00	0.00
b3) Salud	0.00	0.00	0.00	0.00	0.00	0.00
b4) Recreación, Cultura y Otras Manifestaciones Sociales	0.00	0.00	0.00	0.00	0.00	0.00
b5) Educación	28,131,284.50	6,542,957.26	34,674,241.76	29,478,264.47	29,568,877.37	5,195,977.29
b6) Protección Social	0.00	0.00	0.00	0.00	0.00	0.00
b7) Otros Asuntos Sociales	0.00	0.00	0.00	0.00	0.00	0.00
<b>C. Desarrollo Económico (C=c1+c2+c3+c4+c5+c6+c7+c8+c9)</b>	<b>0.00</b>	<b>0.00</b>	<b>0.00</b>	<b>0.00</b>	<b>0.00</b>	<b>0.00</b>
c1) Asuntos Económicos, Comerciales y Laborales en General	0.00	0.00	0.00	0.00	0.00	0.00
c2) Agropecuaria, Silvicultura, Pesca y Caza	0.00	0.00	0.00	0.00	0.00	0.00
c3) Combustibles y Energía	0.00	0.00	0.00	0.00	0.00	0.00
c4) Minería, Manufacturas y Construcción	0.00	0.00	0.00	0.00	0.00	0.00
c5) Transporte	0.00	0.00	0.00	0.00	0.00	0.00
c6) Comunicaciones	0.00	0.00	0.00	0.00	0.00	0.00
c7) Turismo	0.00	0.00	0.00	0.00	0.00	0.00
c8) Ciencia, Tecnología e Innovación	0.00	0.00	0.00	0.00	0.00	0.00
c9) Otras Industrias y Otros Asuntos Económicos	0.00	0.00	0.00	0.00	0.00	0.00
<b>D. Otras No Clasificadas en Funciones Anteriores (D=d1+d2+d3+d4)</b>	<b>0.00</b>	<b>0.00</b>	<b>0.00</b>	<b>0.00</b>	<b>0.00</b>	<b>0.00</b>
d1) Transacciones de la Deuda Pública / Costo Financiero de la Deuda	0.00	0.00	0.00	0.00	0.00	0.00
d2) Transferencias, Participaciones y Aportaciones Entre Diferentes Niveles y Ordenes de Gobierno	0.00	0.00	0.00	0.00	0.00	0.00
d3) Saneamiento del Sistema Financiero	0.00	0.00	0.00	0.00	0.00	0.00

*Handwritten signature*

*Handwritten mark*

INSTITUTO DE CAPACITACION PARA EL TRABAJO DEL ESTADO DE NAYARIT (a)						
Estado Analítico del Ejercicio del Presupuesto de Egresos Detallado - LDF						
Clasificación Funcional (Finalidad y Función)						
Del 1 de Enero al 31 de Diciembre de 2020 (b)						
(PESOS)						
Concepto (c)	Egresos					Subejercicio (e)
	Aprobado (d)	Ampliaciones/ (Reducciones)	Modificado	Devengado	Pagado	
d4) Adeudos de Ejercicios Fiscales Anteriores	0.00	0.00	0.00	0.00	0.00	0.00
<b>II. Gasto Etiquetado (II=A+B+C+D)</b>	<b>33,542,436.00</b>	<b>1,433,326.20</b>	<b>34,975,762.20</b>	<b>34,197,377.84</b>	<b>34,106,764.94</b>	<b>778,384.36</b>
<b>A. Gobierno (A=a1+a2+a3+a4+a5+a6+a7+a8)</b>	<b>0.00</b>	<b>0.00</b>	<b>0.00</b>	<b>0.00</b>	<b>0.00</b>	<b>0.00</b>
a1) Legislación	0.00	0.00	0.00	0.00	0.00	0.00
a2) Justicia	0.00	0.00	0.00	0.00	0.00	0.00
a3) Coordinación de la Política de Gobierno	0.00	0.00	0.00	0.00	0.00	0.00
a4) Relaciones Exteriores	0.00	0.00	0.00	0.00	0.00	0.00
a5) Asuntos Financieros y Hacendarios	0.00	0.00	0.00	0.00	0.00	0.00
a6) Seguridad Nacional	0.00	0.00	0.00	0.00	0.00	0.00
a7) Asuntos de Orden Público y de Seguridad Interior	0.00	0.00	0.00	0.00	0.00	0.00
a8) Otros Servicios Generales	0.00	0.00	0.00	0.00	0.00	0.00
<b>B. Desarrollo Social (B=b1+b2+b3+b4+b5+b6+b7)</b>	<b>33,542,436.00</b>	<b>1,433,326.20</b>	<b>34,975,762.20</b>	<b>34,197,377.84</b>	<b>34,106,764.94</b>	<b>778,384.36</b>
b1) Protección Ambiental	0.00	0.00	0.00	0.00	0.00	0.00
b2) Vivienda y Servicios a la Comunidad	0.00	0.00	0.00	0.00	0.00	0.00
b3) Salud	0.00	0.00	0.00	0.00	0.00	0.00
b4) Recreación, Cultura y Otras Manifestaciones Sociales	0.00	0.00	0.00	0.00	0.00	0.00
b5) Educación	33,542,436.00	1,433,326.20	34,975,762.20	34,197,377.84	34,106,764.94	778,384.36
b6) Protección Social	0.00	0.00	0.00	0.00	0.00	0.00
b7) Otros Asuntos Sociales	0.00	0.00	0.00	0.00	0.00	0.00
<b>C. Desarrollo Económico (C=c1+c2+c3+c4+c5+c6+c7+c8+c9)</b>	<b>0.00</b>	<b>0.00</b>	<b>0.00</b>	<b>0.00</b>	<b>0.00</b>	<b>0.00</b>
c1) Asuntos Económicos, Comerciales y Laborales en General	0.00	0.00	0.00	0.00	0.00	0.00
c2) Agropecuaria, Silvicultura, Pesca y Caza	0.00	0.00	0.00	0.00	0.00	0.00
c3) Combustibles y Energía	0.00	0.00	0.00	0.00	0.00	0.00
c4) Minería, Manufacturas y Construcción	0.00	0.00	0.00	0.00	0.00	0.00
c5) Transporte	0.00	0.00	0.00	0.00	0.00	0.00
c6) Comunicaciones	0.00	0.00	0.00	0.00	0.00	0.00
c7) Turismo	0.00	0.00	0.00	0.00	0.00	0.00
c8) Ciencia, Tecnología e Innovación	0.00	0.00	0.00	0.00	0.00	0.00
c9) Otras Industrias y Otros Asuntos Económicos	0.00	0.00	0.00	0.00	0.00	0.00





**INSTITUTO DE CAPACITACION PARA EL TRABAJO DEL ESTADO DE NAYARIT (a)**  
**Estado Analítico del Ejercicio del Presupuesto de Egresos Detallado - LDF**  
**Clasificación Funcional (Finalidad y Función)**  
**Del 1 de Enero al 31 de Diciembre de 2020 (b)**  
**(PESOS)**

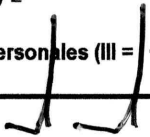
Concepto (c)	Egresos					Subejercicio (e)
	Aprobado (d)	Ampliaciones/ (Reducciones)	Modificado	Devengado	Pagado	
<b>D. Otras No Clasificadas en Funciones Anteriores (D=d1+d2+d3+d4)</b>	<b>0.00</b>	<b>0.00</b>	<b>0.00</b>	<b>0.00</b>	<b>0.00</b>	<b>0.00</b>
d1) Transacciones de la Deuda Publica / Costo Financiero de la Deuda	0.00	0.00	0.00	0.00	0.00	0.00
d2) Transferencias, Participaciones y Aportaciones Entre Diferentes Niveles y Ordenes de Gobierno	0.00	0.00	0.00	0.00	0.00	0.00
d3) Saneamiento del Sistema Financiero	0.00	0.00	0.00	0.00	0.00	0.00
d4) Adeudos de Ejercicios Fiscales Anteriores	0.00	0.00	0.00	0.00	0.00	0.00
<b>III. Total de Egresos (III = I + II)</b>	<b>61,673,720.50</b>	<b>7,976,283.46</b>	<b>69,650,003.96</b>	<b>63,675,642.31</b>	<b>63,675,642.31</b>	<b>5,974,361.65</b>


\_\_\_\_\_  
 LIC. LUIS ALONSO LIRA RODRIGUEZ  
 DIRECTOR GENERAL

\_\_\_\_\_  
 L.C. OMAR BONILLA SERNA  
 DIRECTOR ADMINISTRATIVO

**INSTITUTO DE CAPACITACIÓN PARA EL TRABAJO DEL ESTADO DE NAYARIT (a)**  
**Estado Analítico del Ejercicio del Presupuesto de Egresos Detallado - LDF**  
**Clasificación de Servicios Personales por Categoría**  
**Del 1 de Enero al 31 de diciembre de 2020 (b)**  
**(PESOS)**

Concepto (c)	Egresos					Subejercicio (e)
	Aprobado (d)	Ampliaciones/ (Reducciones)	Modificado	Devengado	Pagado	
<b>I. Gasto No Etiquetado (I=A+B+C+D+E+F)</b>	<b>25,517,700.38</b>	<b>5,680,759.42</b>	<b>31,198,459.80</b>	<b>27,156,647.52</b>	<b>27,247,260.42</b>	<b>4,041,812.28</b>
A. Personal Administrativo y de Servicio Público	25,517,700.38	5,680,759.42	31,198,459.80	27,156,647.52	27,247,260.42	4,041,812.28
B. Magisterio	0.00	0.00	0.00	0.00	0.00	0.00
C. Servicios de Salud (C=c1+c2)	0.00	0.00	0.00	0.00	0.00	0.00
c1) Personal Administrativo	0.00	0.00	0.00	0.00	0.00	0.00
c2) Personal Médico, Paramédico y afin	0.00	0.00	0.00	0.00	0.00	0.00
D. Seguridad Pública	0.00	0.00	0.00	0.00	0.00	0.00
E. Gastos asociados a la implementación de nuevas leyes federales o reformas a las mismas (E = e1 + e2)	0.00	0.00	0.00	0.00	0.00	0.00
e1) Nombre del Programa o Ley 1	0.00	0.00	0.00	0.00	0.00	0.00
e2) Nombre del Programa o Ley 2	0.00	0.00	0.00	0.00	0.00	0.00
F. Sentencias laborales definitivas	0.00	0.00	0.00	0.00	0.00	0.00
<b>II. Gasto Etiquetado (II=A+B+C+D+E+F)</b>	<b>31,511,742.00</b>	<b>-4,970,563.02</b>	<b>26,541,178.98</b>	<b>25,766,764.12</b>	<b>25,676,151.22</b>	<b>774,414.86</b>
A. Personal Administrativo y de Servicio Público	31,511,742.00	-4,970,563.02	26,541,178.98	25,766,764.12	25,676,151.22	774,414.86
B. Magisterio	0.00	0.00	0.00	0.00	0.00	0.00
C. Servicios de Salud (C=c1+c2)	0.00	0.00	0.00	0.00	0.00	0.00
c1) Personal Administrativo	0.00	0.00	0.00	0.00	0.00	0.00
c2) Personal Médico, Paramédico y afin	0.00	0.00	0.00	0.00	0.00	0.00
D. Seguridad Pública	0.00	0.00	0.00	0.00	0.00	0.00
E. Gastos asociados a la implementación de nuevas leyes federales o reformas a las mismas (E = e1 + e2)	0.00	0.00	0.00	0.00	0.00	0.00
e1) Nombre del Programa o Ley 1	0.00	0.00	0.00	0.00	0.00	0.00
e2) Nombre del Programa o Ley 2	0.00	0.00	0.00	0.00	0.00	0.00
F. Sentencias laborales definitivas	0.00	0.00	0.00	0.00	0.00	0.00
<b>III. Total del Gasto en Servicios Personales (III = I + II)</b>	<b>57,029,442.38</b>	<b>710,196.40</b>	<b>57,739,638.78</b>	<b>52,923,411.64</b>	<b>52,923,411.64</b>	<b>4,816,227.14</b>

  
**LIC. LUIS ALONSO LIRA RODRIGUEZ**  
**DIRECTOR GENERAL**

  
**L.C. OMAR BONILLA SERNA**  
**DIRECTOR ADMINISTRATIVO**

**INSTITUTO DE CAPACITACIÓN PARA EL TRABAJO DEL ESTADO DE NAYARIT**  
**Guía de Cumplimiento de la Ley de Disciplina Financiera de las Entidades Federativas y Municipios**  
 Del 1 de enero al 31 de diciembre de 2020 (b)

Indicadores de Observancia (c)	Implementación		Resultado		Fundamento (h)	Comentarios (i)
	SI	NO	Monto o valor (f)	Unidad (pesos/porcentaje) (g)		
	Mecanismo de Verificación (d)	Fecha estimada de cumplimiento (e)				
<b>INDICADORES PRESUPUESTARIOS</b>						
<b>A. INDICADORES CUANTITATIVOS</b>						
<b>1 Balance Presupuestario Sostenible (j)</b>						
a. Propuesto	SI	Iniciativa de Ley de Ingresos y Proyecto de Presupuesto de Egresos		0.00	pesos	Art. 6 y 19 de la LDF
b. Aprobado	SI	Ley de Ingresos y Presupuesto de Egresos		0.00	pesos	Art. 6 y 19 de la LDF
c. Ejercido	SI	Cuenta Pública / Formato 4 LDF		-1,021,822.67	pesos	Art. 6 y 19 de la LDF
<b>2 Balance Presupuestario de Recursos Disponibles Sostenible (k)</b>						
a. Propuesto	N.A.	Iniciativa de Ley de Ingresos y Proyecto de Presupuesto de Egresos		0.00	pesos	Art. 6 y 19 de la LDF
b. Aprobado	N.A.	Ley de Ingresos y Presupuesto de Egresos		0.00	pesos	Art. 6 y 19 de la LDF
c. Ejercido	N.A.	Cuenta Pública / Formato 4 LDF		-1,554,507.93	pesos	Art. 6 y 19 de la LDF
<b>3 Financiamiento Neto dentro del Techo de Financiamiento Neto (l)</b>						
a. Propuesto	N.A.	Iniciativa de Ley de Ingresos		N.A.	pesos	Art. 6, 19 y 46 de la LDF
b. Aprobado	N.A.	Ley de Ingresos		N.A.	pesos	Art. 6, 19 y 46 de la LDF
c. Ejercido	N.A.	Cuenta Pública / Formato 4 LDF		N.A.	pesos	Art. 6, 19 y 46 de la LDF
<b>4 Recursos destinados a la atención de desastres naturales</b>						
<b>a. Asignación al fideicomiso para desastres naturales (m)</b>						
a.1 Aprobado	N.A.	Reporte Trim. Formato 6 a)		N.A.	pesos	Art. 9 de la LDF
a.2 Pagado	N.A.	Cuenta Pública / Formato 6 a)		N.A.	pesos	Art. 9 de la LDF
b. Aportación promedio realizada por la Entidad Federativa durante los 5 ejercicios previos, para infraestructura dañada por desastres naturales (n)	N.A.	Autorizaciones de recursos aprobados por el FONDEN		N.A.	pesos	Art. 9 de la LDF
c. Saldo del fideicomiso para desastres naturales (o)	N.A.	Cuenta Pública / Auxiliar de Cuentas		N.A.	pesos	Art. 9 de la LDF
d. Costo promedio de los últimos 5 ejercicios de la reconstrucción de infraestructura dañada por desastres naturales (p)	N.A.	Autorizaciones de recursos aprobados por el FONDEN		N.A.	pesos	Art. 9 de la LDF
<b>5 Techo para servicios personales (q)</b>						
a. Asignación en el Presupuesto de Egresos	SI	Reporte Trim. Formato 6 d)		57,739,638.78	pesos	Art. 10 y 21 de la LDF
b. Ejercido	SI	Reporte Trim. Formato 6 d)		52,923,411.64	pesos	Art. 13 fracc. V y 21 de la LDF
<b>6 Previsiones de gasto para compromisos de pago derivados de APPs (r)</b>						
a. Asignación en el Presupuesto de Egresos	N.A.	Presupuesto de Egresos		N.A.	pesos	Art. 11 y 21 de la LDF
<b>7 Techo de ADEFAS para el ejercicio fiscal (s)</b>						
a. Propuesto	N.A.	Proyecto de Presupuesto de Egresos		N.A.	pesos	Art. 12 y 20 de la LDF
b. Aprobado	N.A.	Reporte Trim. Formato 6 a)		N.A.	pesos	Art. 12 y 20 de la LDF
c. Ejercido	N.A.	Cuenta Pública / Formato 6 a)		N.A.	pesos	Art. 12 y 20 de la LDF

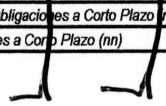
**INSTITUTO DE CAPACITACIÓN PARA EL TRABAJO DEL ESTADO DE NAYARIT**  
**Guía de Cumplimiento de la Ley de Disciplina Financiera de las Entidades Federativas y Municipios**  
**Del 1 de enero al 31 de diciembre de 2020 (b)**


Indicadores de Observancia (c)	Implementación		Resultado		Fundamento (h)	Comentarios (i)
	SI	NO	Monto o valor (f)	Unidad (pesos/porcentaje) (g)		
	Mecanismo de Verificación (d)	Fecha estimada de cumplimiento (e)				
<b>INDICADORES PRESUPUESTARIOS</b>						
<b>B. INDICADORES CUALITATIVOS</b>						
<b>1 Iniciativa de Ley de Ingresos y Proyecto de Presupuesto de Egresos</b>						
a. <i>Objetivos anuales, estrategias y metas para el ejercicio fiscal (t)</i>	N.A.	Iniciativa de Ley de Ingresos y Proyecto de Presupuesto de Egresos			Art. 5 y 18 de la LDF	
b. <i>Proyecciones de ejercicios posteriores (u)</i>	N.A.	Iniciativa de Ley de Ingresos y Proyecto de Presupuesto de Egresos / Formatos 7 a) y b)			Art. 5 y 18 de la LDF	
c. <i>Descripción de riesgos relevantes y propuestas de acción para enfrentarlos (v)</i>	N.A.	Iniciativa de Ley de Ingresos y Proyecto de Presupuesto de Egresos			Art. 5 y 18 de la LDF	
d. <i>Resultados de ejercicios fiscales anteriores y el ejercicio fiscal en cuestión (w)</i>	N.A.	Iniciativa de Ley de Ingresos y Proyecto de Presupuesto de Egresos / Formatos 7 c) y d)			Art. 5 y 18 de la LDF	
e. <i>Estudio actuarial de las pensiones de sus trabajadores (x)</i>	N.A.	Proyecto de Presupuesto de Egresos / Formato 8			Art. 5 y 18 de la LDF	
<b>2 Balance Presupuestario de Recursos Disponibles, en caso de ser negativo</b>						
a. <i>Razones excepcionales que justifican el Balance Presupuestario de Recursos Disponibles negativo (y)</i>	N.A.	Iniciativa de Ley de Ingresos o Proyecto de Presupuesto de Egresos			Art. 6 y 19 de la LDF	
b. <i>Fuente de recursos para cubrir el Balance Presupuestario de Recursos Disponibles negativo (z)</i>	N.A.	Iniciativa de Ley de Ingresos o Proyecto de Presupuesto de Egresos			Art. 6 y 19 de la LDF	
c. <i>Número de ejercicios fiscales y acciones necesarias para cubrir el Balance Presupuestario de Recursos Disponibles negativo (aa)</i>	N.A.	Iniciativa de Ley de Ingresos o Proyecto de Presupuesto de Egresos			Art. 6 y 19 de la LDF	
d. <i>Informes Trimestrales sobre el avance de las acciones para recuperar el Balance Presupuestario de Recursos Disponibles (bb)</i>	N.A.	Reporte Trim. y Cuenta Pública			Art. 6 y 19 de la LDF	
<b>3 Recursos Personales</b>						
a. <i>Remuneraciones de los servidores públicos (cc)</i>	N.A.	Proyecto de Presupuesto			Art. 10 y 21 de la LDF	
b. <i>Previsiones salariales y económicas para cubrir incrementos salariales, creación de plazas y otros (dd)</i>	N.A.	Proyecto de Presupuesto			Art. 10 y 21 de la LDF	
<b>INDICADORES DEL EJERCICIO PRESUPUESTARIO</b>						
<b>A. INDICADORES CUANTITATIVOS</b>						
<b>1 Ingresos Excedentes derivados de Ingresos de Libre Disposición</b>						
a. <i>Monto de Ingresos Excedentes derivados de ILD (ee)</i>	SI	Cuenta Pública / Formato 5		-116,915.06	pesos	Art. 14 y 21 de la LDF
b. <i>Monto de Ingresos Excedentes derivados de ILD destinados al fin del A.14, fracción I de la LDF (ff)</i>	N.A.	Cuenta Pública		N.A.	pesos	Art. 14 y 21 de la LDF
c. <i>Monto de Ingresos Excedentes derivados de ILD destinados al fin del A.14, fracción II, a) de la LDF (gg)</i>	N.A.	Cuenta Pública		N.A.	pesos	Art. 14 y 21 de la LDF
d. <i>Monto de Ingresos Excedentes derivados de ILD destinados al fin del A.14, fracción II, b) de la LDF (hh)</i>	N.A.	Cuenta Pública		N.A.	pesos	Art. 14 y 21 de la LDF



**INSTITUTO DE CAPACITACIÓN PARA EL TRABAJO DEL ESTADO DE NAYARIT**  
**Guía de Cumplimiento de la Ley de Disciplina Financiera de las Entidades Federativas y Municipios**  
**Del 1 de enero al 31 de diciembre de 2020 (b)**

Indicadores de Observancia (c)	Implementación		Resultado		Fundamento (h)	Comentarios (i)
	SI	NO	Monto o valor (f)	Unidad (pesos/porcentaje) (g)		
	Mecanismo de Verificación (d)	Fecha estimada de cumplimiento (e)				
<b>INDICADORES PRESUPUESTARIOS</b>						
<i>Monto de Ingresos Excedentes derivados de ILD e. destinados al fin del artículo noveno transitorio de la LDF (ii)</i>	N.A.		N.A.	pesos	Art. Noveno Transitorio de la LDF	
<b>B. INDICADORES CUALITATIVOS</b>						
<b>1 Análisis Costo-Beneficio para programas o proyectos de inversión mayores a 10 millones de UDIS (jj)</b>	N.A.	Página de internet de la Secretaría de Finanzas o Tesorería Municipal			Art. 13 frac. III y 21 de la LDF	
<b>2 Análisis de conveniencia y análisis de transferencia de riesgos de los proyectos APPs (kk)</b>	N.A.	Página de internet de la Secretaría de Finanzas o Tesorería Municipal			Art. 13 frac. III y 21 de la LDF	
<b>3 Identificación de población objetivo, destino y temporalidad de subsidios (ll)</b>	N.A.	Página de internet de la Secretaría de Finanzas o Tesorería Municipal			Art. 13 frac. VII y 21 de la LDF	
<b>INDICADORES DE DEUDA PÚBLICA</b>						
<b>A. INDICADORES CUANTITATIVOS</b>						
<b>1 Obligaciones a Corto Plazo</b>						
<i>a. Límite de Obligaciones a Corto Plazo (mm)</i>	N.A.	N.A.	N.A.	pesos	Art. 30 frac. I de la LDF	
<i>b. Obligaciones a Corto Plazo (nn)</i>	N.A.	N.A.	N.A.	pesos	Art. 30 frac. I de la LDF	

  
 LIC. LUIS ALONSO LIRA RODRIGUEZ  
 DIRECTOR GENERAL


  
 L.C. OMAR BONILLA SERNA  
 DIRECTOR ADMINISTRATIVO

050500320546584	MUEBLE	7,656.00
050500320546584	MUEBLE	7,656.00
050500320546584	MUEBLE	7,656.00
050500320546584	MUEBLE	7,656.00
050500320546584	MUEBLE	7,656.00
061300740546592	TANQUE ESTACIONARIO	9,950.00
061100160546593	IMPRESORA	6,985.52
061100160546593	IMPRESORA	6,985.52
061100160546593	IMPRESORA	6,985.52
061100160546593	IMPRESORA	6,985.52
061100160546597	IMPRESORA	2,035.00
061100020546601	SOTWARE	200,000.00
061100020546602	EQUIPO DE COMPUTO	53,711.53
061100020546603	EQUIPO DE COMPUTO	53,711.53
061100020546610	EQUIPO DE COMPUTO	32,458.35
061100020546611	EQUIPO DE COMPUTO	32,458.35
061100020546612	EQUIPO DE COMPUTO	20,750.72
		<b>35,206,988.74</b>

Nota: 'El Mobiliario y Equipo que no cuenta con valor en libros fue adquirido por donaciones y programas de Obras Publicas peso a peso



\_\_\_\_\_  
LIC. LUIS ALONSO LIRA RODRIGUEZ  
DIRECTOR GENERAL



\_\_\_\_\_  
L.C. OMAR BONILLA SERNA  
DIRECTOR ADMINISTRATIVO